



HERCULES

E-BIKES 2022



HERCULES

INHALT

INFORMATIONEN

Hinweise Icons	5
Akku	8/9
Bosch	10-13
FIT	14-17
Panasonic	18/19
Brose	20/21
Shimano	22/23
Testsieger	24/25

DAS SIND UNSERE NEUHEITEN

Futura Max Serie	28/29
Edison Gravel	30/31
NOS SUV E-Bikes	82/83
Futura Compact Serie	112/113

E-BIKES

E-Trekking / E-City	26-79
E-MTB / E-SUV	80-95
E-Heavy & E-Carry	96-109
E-Fold & E-Compact	110-134

ZUBEHÖR

135-137

HINWEISE ICONS



Angabe für maximal zulässiges Gesamtgewicht des E-Bikes.
Das zulässige Gesamtgewicht ergibt sich aus folgender Formel:
Bspw. 170 kg = Gewicht Bike + Gewicht Fahrer + Gewicht Zuladung.



„Fronträger Interface“ zur Montage von Hercules Fronträger + Korb-Erweiterung
Am Steuerrohr befinden sich seitlich Anschraub-Punkte für die Montage des
speziellen Fronträgers von Hercules.



Motor, Akku und Display des Modells sind mit der neuen FIT E-Bike System
Integration ausgestattet. Näheres zu FIT ab Seite 14.



Das Modell ist mit einem Riemenantrieb ausgestattet.



Eine Bluetooth Schnittstelle zum E-Bike System ist vorhanden.



E-BIKES

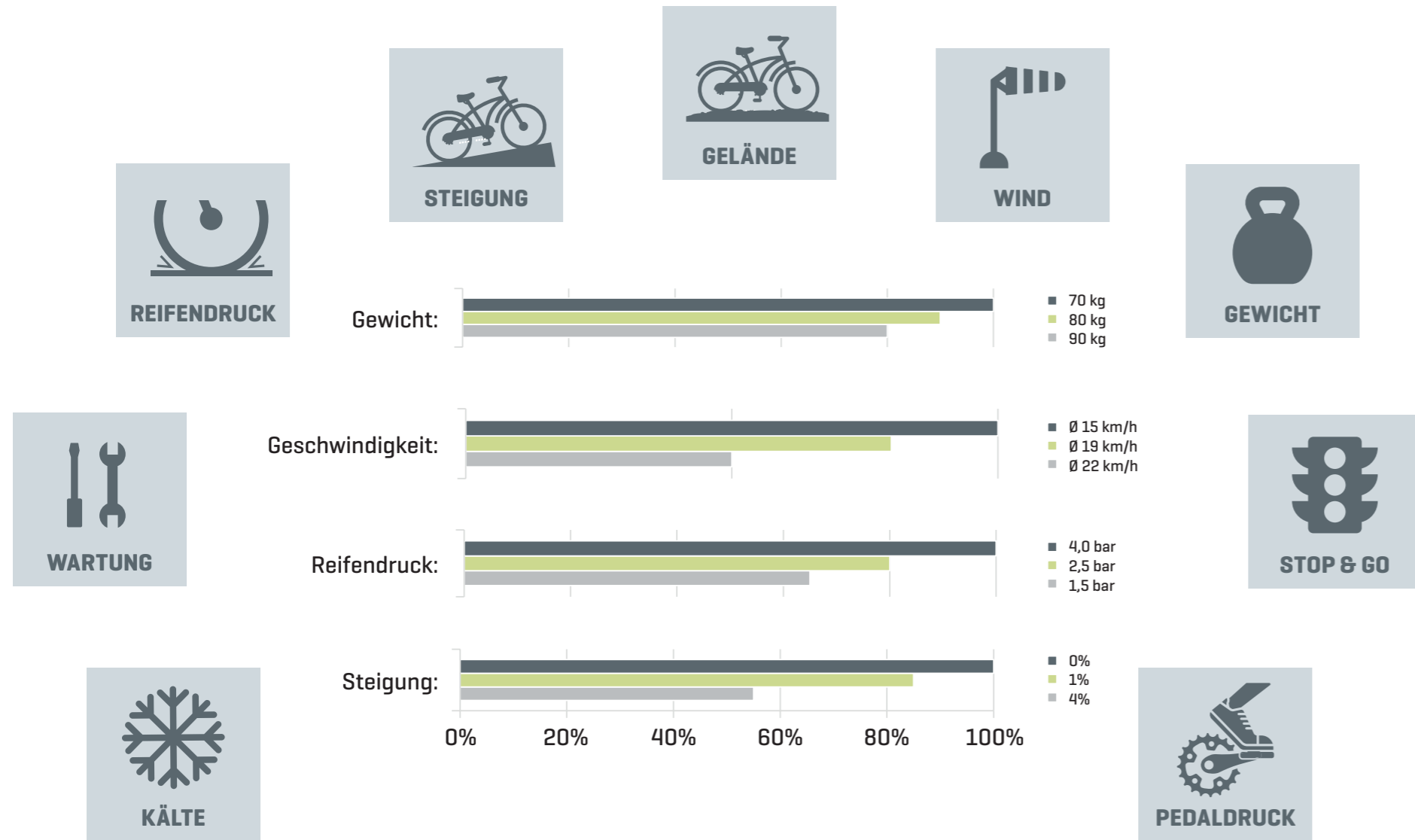
UNTERSTÜTZUNG, WENN ES DARAUF ANKOMMT!

Mit den HERCULES E-Bikes bist Du immer am Puls der Zeit. Egal ob Du sportlich, gemütlich oder mit viel Gepäck unterwegs bist. Bei uns findest Du das passende E-Bike für Deine Bedürfnisse.

Erlebe ein völlig neues Fahrgefühl mit unseren modernen, technisch ausgereiften und optisch ansprechenden E-Bikes!



EINFLÜSSE AUF DIE REICHWEITE



DAS NEUE BOSCH SMART SYSTEM **BOSCH**

Spaß an Bewegung und ein einzigartiges Fahrgefühl – mit dem smarten System bringt Bosch E-Bike Systems E-Biker in die digitale Zukunft. Das sind die Neuheiten.



100% CONNECTED

Digitale Lösungen von Bosch erweitern das Fahrerlebnis. Die neue E-Bike Flow App schlägt die Brücke zwischen dem Nutzer und seinem E-Bike und schafft so ganz besonders smarte E-Bike-Erlebnisse für jeden Tag – so kann der E-Biker sein Smartphone über die LED Remote per Bluetooth mit dem E-Bike verbinden.

LÄNGERER FAHRSPASS

Der neue Akku PowerTube 750 des smarten Systems bietet die maximale Reichweite unter den PowerTubes im aktuellen Bosch-Portfolio. Neben einer schönen Formgebung und Integration im E-Bike haben Sicherheit, einfaches Handling und Langlebigkeit oberste Priorität.

PERFEKTES ZUSAMMENSPIEL

Ob auf dem Weg zur Arbeit oder am Wochenende auf dem Lieblingstrail: Die Komponenten des smarten Systems sind untereinander kompatibel und ermöglichen die optimale Performance für jeden E-Biker. Die E-Bike Flow App bindet persönliche Lieblings-Apps ein und synchronisiert Aktivitätsdaten völlig automatisch. Ein perfektes Zusammenspiel, das die E-Bike-Tour zum individuellen Erlebnis macht.

EINFACH ERWEITERBAR

Immer wieder Neues entdecken: Mit dem smarten System von Bosch wird das E-Bike regelmäßig mit neuen Funktionen erweitert und bleibt so auch in Zukunft immer auf dem aktuellen Stand – dank Updates der E-Bike Flow App, wann und wo immer man will.

FORMSCHÖNES E-BIKE-DESIGN

Modern, puristisch, aerodynamisch. Die Komponenten des smarten Systems lassen sich stimmig integrieren und ermöglichen ein ansprechendes Design für höchste Ansprüche an Leistung und Ästhetik.

BOSCH E-BIKE MOTOREN

Egal ob du Dich für die harmonisch ausgelegte ACTIVE Line entscheidest oder der sportlichen PERFORMANCE Line den Vorzug gibst: Mit den BOSCH Antriebssystemen erlebst Du einen Fahrkomfort, der Maßstäbe setzt.



PERFORMANCE CX

- ✓ maximales Drehmoment von bis zu 85 Nm
- ✓ Für extrem sportliches Fahren und schnelle Sprints.
- ✓ Selbst auf steilen Bergfahrten kräftige Unterstützung bis 25 km/h
- ✓ Auch mit Rücktrittfunktion erhältlich



PERFORMANCE

- ✓ maximales Drehmoment von bis zu 65 Nm
- ✓ Dynamisch, ideal für ausgedehnte sportliche Touren.
- ✓ Unterstützt bis zu 25 km/h.
- ✓ Auch mit Rücktrittfunktion erhältlich



ACTIVE LINE PLUS

- ✓ maximales Drehmoment von bis zu 50 Nm
- ✓ perfekt für City-Trips oder leichte Touren.
- ✓ Unterstützung für mehr Mobilität im Alltag bis maximal 25 km/h.
- ✓ Auch mit Rücktrittfunktion erhältlich



ACTIVE LINE

- ✓ maximales Drehmoment von bis zu 40 Nm
- ✓ Sanfte Unterstützung, perfekt für City-Trips.
- ✓ Unterstützung für mehr Mobilität im Alltag bis maximal 25 km/h.
- ✓ Auch mit Rücktrittfunktion erhältlich



CARGO LINE

- ✓ Mit bis zu 85 Nm entfaltet die leistungsstarke Cargo Line bereits bei niedrigen Trittfrequenzen die volle Kraft.
- ✓ Die Cargo Line bietet mit bis zu 400 % kraftvolle Unterstützung.
- ✓ Unterstützt bis zu 25 km/h

DISPLAYS

Spaß an Bewegung und ein einzigartiges Fahrgefühl – mit dem smarten System bringt Bosch E-Bike Systems E-Biker in die digitale Zukunft. Das sind die Neuheiten.



PURION

- ✓ Übersichtliches Display
- ✓ Optimale Lesbarkeit
- ✓ Service-Intervall-Anzeige
- ✓ E-Bike-Diagnose über USB
- ✓ Fokus auf das Wesentliche



KIOX

- ✓ Bluetooth Verbindung
- ✓ Perfekte Lesbarkeit dank hochauflösendem Farbdisplay
- ✓ Automatische Synchronisation, auch für Kiox Software-Updates
- ✓ Praktische Magnethalterung



INTUVIA

- ✓ Höchster Bedienkomfort
- ✓ Schalteempfehlung für eine optimale Reichweite
- ✓ Service-Intervall-Anzeige
- ✓ Funktionen auch im abgenommenen Zustand



KIOX 300

- ✓ Walk Assist
- ✓ bei Tag und Nacht optimal ablesbares Farbdisplay
- ✓ individuelle Positionierung des Displays am Lenker
- ✓ ermittelt Fitnessdaten

REMOTE



LED REMOTE

- ✓ vollvernetzte Steuerzentrale
- ✓ langlebiger Akku
- ✓ optimale Ergonomie und intuitive Bedienung
- ✓ Smarte Schiebehilfe
- ✓ Helligkeit der Anzeige passt sich flexibel an das Umgebungslicht an

FUTURA MAX

Alle Hercules E-Bikes mit dem neuen Bosch Smart System ab Seite 34.



AKKUS



POWER PACK

PowerPacks von Bosch gibt es in unterschiedlichen Ausführungen. Als Rahmenakku liegen sie nah am Fahrradschwerpunkt. Das wirkt sich positiv aufs Fahrverhalten aus. Für Tiefeinsteiger bietet sich die Gepäckträgervariante an, die noch mehr Freiheit beim Auf- und Absteigen schenkt.



POWERTUBE

Bosch PowerTubes treiben jede Tour voller Energie an und fügen sich dank kompakter Größe und minimalistischer Gestaltung ideal ins Design des E-Bikes ein. Eine Sicherung verhindert das Herausfallen.

E-BIKE SYSTEMINTEGRATION

Wir erfüllen individuelle Kundenbedürfnisse mit bester Qualität. Aus diesem Grund arbeiten wir von Hercules mit Partnern zusammen, die dieselben Werte wie wir vertreten.



Modell: Hercules NOS FS 1.2

DIE BIKETEC GMBH

Die Biketec GmbH ist ein Entwickler von Software zur **Systemintegration von E-Bike Komponenten**. Mit der Marke FIT treiben sie smarte Technologien für E-Bikes voran. Ein hochwertiges Design mit elektrischen Komponenten namhafter Hersteller werden zu einem funktionierenden System vereint. Dazu zählen Displays, Akkus und Motoren.

Durch die Entwicklung der Technologieplattform FIT E-Bike System Integration wird die Flexibilität bei der Entwicklung von modernen E-Bike Antrieben auf ein neues Level gehoben.

Gemeinsam für das beste E-Bike.

UNSERE PARTNERSCHAFT

Hercules war und ist in seiner Geschichte immer davon getrieben, innovative und zukunftsweisende Produkte zu entwickeln. Dieser Anspruch ist auch heute noch eines der wichtigsten Motivationen, um technisch anspruchsvolle E-Bikes zu entwickeln, die in ihrer Alltagstauglichkeit und einfachen Bedienung ihres gleichen suchen. Hierbei setzen wir auf Spezialisten und namenhafte Zulieferer, mit denen wir unsere Räder entwickeln, um einen **maximalen Fahrspaß** zu ermöglichen. Mit Biketec und der innovativen FIT-E-Bike System Integration haben wir einen Entwicklungspartner für unsere neuen E-Bike-Entwicklungen ins Haus geholt.



KOMPONENTEN

DISPLAYS

- » Fit Compact 3,5" oder 2"
- » Center Display mit Remote Controller
- » FIT Remote LCD Display

AKKUS

Die Intero Serie ist mit 500 oder 630 Wh Akkus ausgestattet. In den Pasero und NOS Modellen mit FIT Komponenten wird ein 750 Wh Akku verbaut.

MOTOREN

- » Panasonic GX Ultimate Pro FIT, 95 Nm
- » Panasonic GX Force Pro FIT, 75 Nm
- » Panasonic GX Force Eco FIT, 60 Nm
- » Brose S-MAG Pro FIT, 85 / 90 Nm



Modell: Hercules Intero Pro I-12

FIT AKKUS

Akkus sind nicht nur die Energiequelle, sondern durch das Batteriemanagement die intelligenteste Komponente. Hier werden unterschiedliche Kapazitäten angeboten, die mit allen Motoren und Displays reibungslos funktionieren.

VARIANTEN

Die FIT Akkus sind mit ihrem Batteriemanagement abgestimmt auf den Einsatz mit FIT optimierten Motoren. Das inkludiert die komplette Intero-Serie und einige NOS- und Pasero-Modelle.

Bei Modellen mit Panasonic-Motor [Intero-Serie] verwenden wir standardmäßig einen Akku mit 630 Wh. Eine Auswahl an Modellen kann auch mit 500 Wh geliefert werden.

Bei Modellen mit Brose-Motor [NOS und Pasero-Modelle] wird ausschließlich ein 750 Wh Akku eingesetzt.



Modell: Hercules Intero I-8

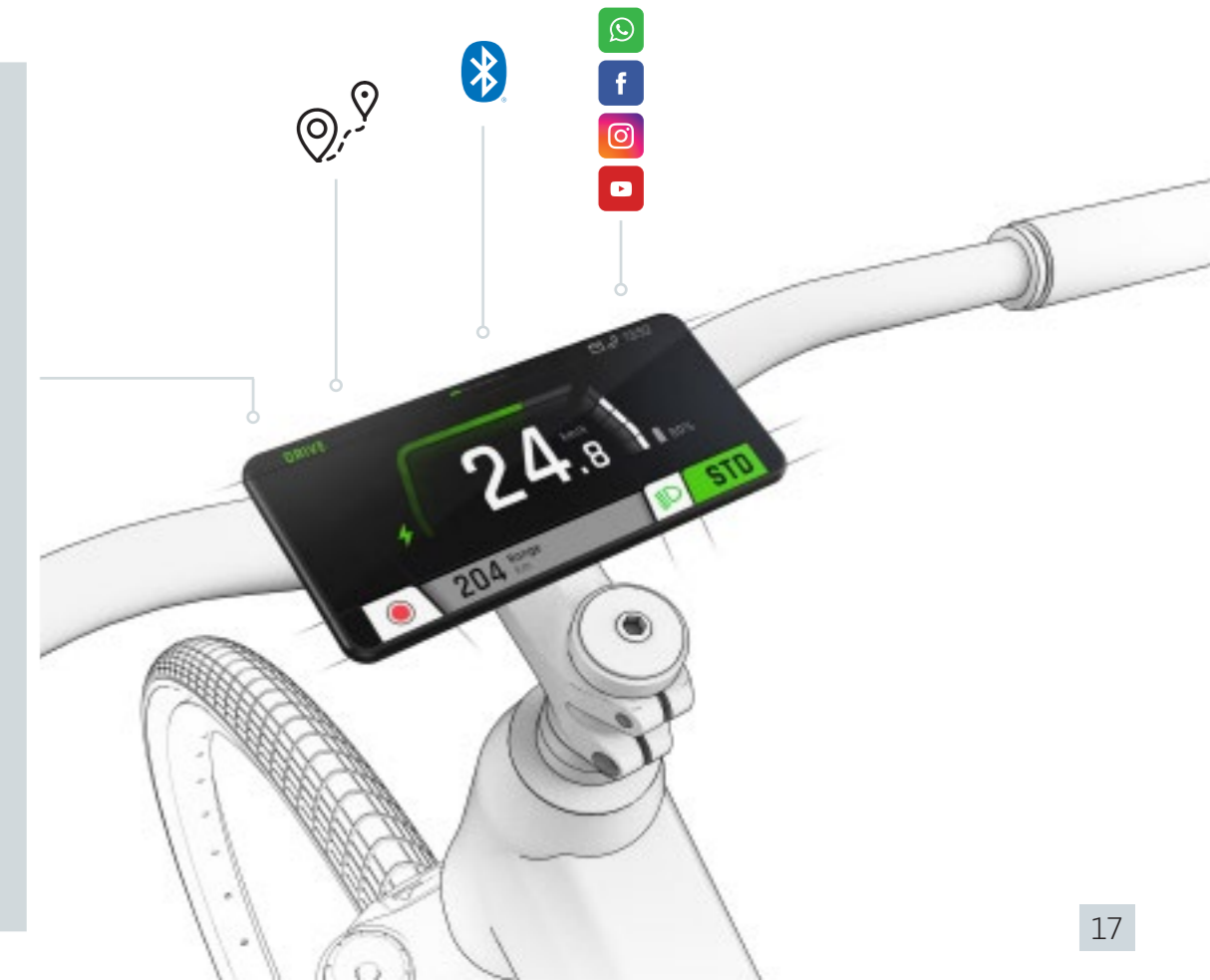
FIT DISPLAYS

Mit den hochauflösenden FIT Displays hast Du alle wichtigen Informationen im Sichtfeld. Helligkeitsreglung und eine große Schrift bieten bei allen Wetterkonditionen eine optimale Lesbarkeit.

FIT APP

Zugriff auf eine Vielzahl nützlicher Funktionen mit dem Smartphone und der FIT App – immer vernetzt.

- ✓ Nachrichten-Feed
- ✓ Aufzeichnung Service Historie
- ✓ Wartungsanzeige
- ✓ Bluetooth Verbindung
- ✓ Cockpit Anzeige
- ✓ Reisedaten [Routen]
- ✓ Track Aufzeichnung
- ✓ Individuelle E-Bike Einstellungen
- ✓ Navigation
- ✓ Akkureichweite
- ✓ Social Media Verbindung
- ✓ Anrufmeldung
- ✓ Terminvereinbarung beim Händler
- ✓ Keyless Go Funktion
- ✓ Zugriff auf FAQs
- ✓ Zugriff auf Tutorials
- ✓ Bedienungsanleitungen der verbauten Komponenten
- ✓ Parkposition



PANASONIC E-BIKE TECHNOLOGIE

Panasonic

Für Dich, wenn du mehr Unterstützungskraft brauchst, um auch auf anspruchsvollen Wald- und Schotterwegen die richtige Kraftentfaltung zu haben. Die Panasonic Motoren bieten Dir die optimalen Voraussetzungen.



Modell: Hercules Intero I-F360

FÜR HÖCHSTE ANSPRÜCHE

GX ULTIMATE PRO FIT (BIS ZU 95 NM)

Die kraftvollen **GX ULTIMATE PRO FIT Motoren** von Panasonic liefern viel Power für steile Anstiege und mühelosem Anfahren am Berg. Mit der leistungsstarken Unterstützung von bis zu 300% und einem Drehmoment von bis zu 95 Nm meisterst Du die steilsten Anstiege.

Im Detail:

- » 36 V
- » Maximale Unterstützung bis 600 W
- » 95 Nm
- » 25 km/h
- » 2.9 kg
- » Freilauf
- » ISIS Kurbelaufnahme

FÜR ENTDECKER

GX FORCE ECO FIT (60NM) // GX FORCE PRO FIT (75NM)

Ob für das Pendeln in der Stadt, einer Ausfahrt ins Grüne, der **Panasonic GX FORCE ECO Motor** unterstützt den Fahrer leise und kraftvoll.

Wer es etwas sportlicher mag und mehr Drehmoment möchte, findet mit dem **Panasonic GX FORCE PRO FIT Motor** und seinen 75 Nm das optimale Setup. Ideal für den Alltagseinsatz oder längere Touren mit fein abgestimmter Unterstützung.

Im Detail:

- » 36 V
- » Maximale Unterstützung bis 450 W
- » 60/75 Nm [Eco/Pro]
- » 25 km/h
- » 3.2 kg
- » Freilauf / Rücktritt
- » Kurbelaufnahme JIS square



Modell: Hercules Intero Sport I-10



BROSE E-BIKE TECHNOLOGIE

Der Brose Drive S-MAG Motor zeichnet sich durch seine Laufruhe, bestes Leistungsgewicht, mit einem Drehmoment von bis zu 90 Nm für kraftvolle Unterstützung und optimale Fahrdynamik aus.



DRIVE S MAG MOTOR

Der Brose Motor basiert auf einem Lenkungsmotor, der für die Automobilindustrie schon millionenfach produziert wurde. Die Herstellung erfolgt nach höchsten Automotive-Qualitätsstandards. Seit der Einführung wurde der Motor konsequent für den **Einsatz in hochwertigen E-Bikes** weiterentwickelt und perfektioniert. Die Produktion des Antriebssystems erfolgt im Brose Motorenwerk Berlin und ist somit ein echter **E-Bike-Antrieb „Made in Germany“**.

Für den Einsatz in unseren HERCULES E-MTB wurde das Motorsetup abgestimmt, um ein bestmögliches Fahrgefühl zu erleben. Die Integration des Motors und der Unterrohr-Batterie in das Fahrwerk Deines Hercules E-MTB bietet einen optimalen Schwerpunkt im Rad. Außerdem ist es eine perfekte Kombination aus integrierter Optik und kraftvollem Fahrspaß.

HERCULES TOP-MODELLE

mit Brose Drive S Mag Pro Fit Motor mit 90 Nm



PASERO PRO I-12

750 Wh, FIT Supercore Akku

Fit Compact 2" Center Display mit Remote Controller

12-Gang Kettenschaltung

Shimano hydraulische Scheibenbremsen

Rahmenformen: Diamant / Trapez / Zentralrohr



PASERO SUV I-10

750 Wh, FIT Supercore Akku

Fit Compact 2" Center Display mit Remote Controller

10-Gang Kettenschaltung

Shimano hydraulische Scheibenbremsen

Rahmenformen: Diamant / Zentralrohr



NOS FS 1.1

750 Wh, FIT Supercore Akku

FIT Remote LCD Display

12-Gang Kettenschaltung

Shimano hydraulische Scheibenbremsen

Bereifung:

V: Schwalbe Magic Mary Evolution, 62-622

H: Schwalbe Hans Dampf Evolution 65-584

SHIMANO E-BIKE TECHNOLOGIE

Für ein natürlicheres Fahrerlebnis, um sich auf den Trail zu konzentrieren und die Fahrt zu genießen. Der neue Shimano EP8-Motor - für ein leichtes und verfeinertes Gefühl der Unterstützungsleistung.



EP8 MOTOR

Mit dem auf 85 Nm erhöhten maximalen Drehmoment lassen sich die steilsten Anstiege bezwingen und die härtesten Trails meistern. Im Anstieg bleibt der Blick fest auf den Gipfel gerichtet. Abfahrten verlieren ihren Schrecken. Einfach die Fahrt genießen. Der Shimano EP8 Motor liefert **nahtlose und direkte Power** und erlaubt Dir dabei eine optimale Kontrolle und ein natürliches Fahrgefühl.

Wir setzen den Shimano EP8-Motor bei der kompletten Edison-Serie ein. Darüber hinaus wird er bei einigen NOS-Modellen für unsere E-MTBs und E-SUVs verbaut. Mit dem Trail-Modus wirst Du genau zum richtigen Zeitpunkt durch die Antriebseinheit unterstützt und kannst Dich darauf verlassen, immer über die optimale Traktion und Kontrolle zu verfügen.



AKKU



SIMPLO INTUBE

Der Simple Intube Akku für SHIMANO STEPS wird im Unterrohr eingesetzt und hat bei allen Hercules Modellen eine Kapazität von 630 Wh.



DISPLAYS



EM-800

- ✓ Kompaktes und flaches MTB-Design
- ✓ Hochauflösendes Farbdisplay
- ✓ Bluetooth fähig
- ✓ Überarbeitete Wireless-Kommunikation
- ✓ Ausgewähltes Profil & Unterstützungsmodi



E-6100

- ✓ Großes, gut ablesbares Display
- ✓ Drahtlose Kommunikation mit Displays von Drittanbietern und Smartphone-Apps
- ✓ E-TUBE PROJECT bietet Rundum-Unterstützung für alle Lifestyles rund ums Radfahren



E-5000

- ✓ Einheitliches Design von Schalter und Display
- ✓ Einfache & kompakte Menüanzeige mit monochromer Schrift
- ✓ Auswahlstasten für Unterstützungsmodus [auf/ab]

DAS SIND UNSERE TESTSIEGER



PASERO SUV I-10



» alle Specs auf Seite 84



ROB FOLD R5



» alle Specs auf Seite 128



FUTURA PRO I-F14



» alle Specs auf Seite 32



ROBERT/A PRO I-R5



» alle Specs auf Seite 62



FUTURA COMP I-F5



» alle Specs auf Seite 42





E-BIKES
TREKKING & CITY



DIE NEUEN FUTURA MAX

MEHR TOUREN, MEHR FITNESS, MEHR FAHRRAD

Die neuen Futura Max Modelle bieten ein **herausragendes Fahrerlebnis** und damit die Basis für jede Menge Fahrspaß. Dabei glänzt das formschöne Trekking-E-Bike gleich mit einer Vielzahl von technischen Highlights. Dazu zählt die neuste Generation des stärksten Bosch Motors mit vollintegriertem 750 Wh PowerTube Akku und dem neuen Kiox-Display.



HIGHLIGHTS

- ✓ „Frontträger Interface“ zur Montage von Hercules Frontträger + Korb-Erweiterung
- ✓ Integrierte Kabelführung für cleanes Cockpit
- ✓ 55mm Reifen für mehr Komfort und Pannenschutz

MODERNSTES DESIGN

Das neue Rahmendesign verleiht den Futura Max eine besonders **kompakte, sportliche Optik** – und dabei ist Sportlichkeit einer seiner wesentlichen Charakterzüge. Ausgestattet mit dem Bosch Performance Line CX Motor der neusten Generation kombiniert mit dem großen **750-Wh-Akku** und dem neuen Kiox-Display ist die Basis für maximalen E-Bike-Fahrspaß geschaffen. Elegant und sportlich zugleich macht es Lust auf die nächste Tour oder eine spontane Ausfahrt.

Maximale Sportlichkeit für anspruchsvolle Touren



DRIVE UNIT PERFORMANCE LINE CX

Das maximale Drehmoment von 85 Nm wirkt sich spürbar auf das Fahrverhalten aus. Der leistungsstarke Motor ermöglicht bei niedriger Trittfrequenz eine **kraftvolle Beschleunigung** und bietet ein herausragendes Fahrerlebnis und damit die Basis für jede Menge Fahrspaß. Für schnelle Sprints unterstützt der Motor auch bei hohen Trittfrequenzen.



KIOX 300

Klein aber oho. Kiox 300 punktet nicht nur mit seiner kompakten Größe, sondern auch durch ein bei Tag und Nacht **optimal ablesbares Farbdisplay**. Die Bedienung ist simpel und wird durch Animationen und Bilder visuell unterstützt. Das handliche Display unterstreicht den cleanen E-Bike-Look und ist vor Spritzwasser und Staub geschützt. Der robuste Bordcomputer ist ein intelligenter Begleiter bei sportlichen Touren, um Fitnessdaten zu ermitteln und das eigene Training zu optimieren.



LED REMOTE

Für weniger Ablenkung und mehr Sicherheit. Alle wichtigen Infos können dank der LED Remote einfach und schnell erfasst werden. Die LEDs sind auch bei Sonneneinstrahlung sehr gut erkennbar, zudem passt sich die **Helligkeit der Anzeige flexibel** an das Umgebungslicht an: So bleibt die Lesbarkeit auch bei wechselnden Lichtverhältnissen bestehen und der E-Biker wird selbst bei Dämmerung nicht geblendet.

DAS NEUE EDISON GR I-11

SPORTLICH STRECKE MACHEN

Das Edison GR I-11 ist auf den ersten Blick die **ultimate Sportskanone**. Mit dem kraftvollen und kompakten Shimano EP8 Antrieb verfügt das Gravel E-Bike über jede Menge Leistungsbereitschaft. Kombiniert mit den Komponenten der herausragenden Shimano GRX Gruppe ist die Grundlage für sportliches E-Bike fahren auf höchstem Niveau geschaffen.



HIGHLIGHTS

- ✓ Shimano GRX Gruppe mit 11- Gang Schalt-/Bremshebel
- ✓ besonders heller Litemove-Scheinwerfer mit bis zu 110 Lux
- ✓ hochwertige NCX Luftfedergabel für besonderen Komfort

BEGLEITER AUF ALLEN WEGEN

Das Edison GR I-11 ist ideal für alle **Pendler und Tourenfahrer**, die auf sportliche Weise Strecke machen wollen. Bei aller Sportlichkeit bleibt der Fahrkomfort dank entspannter Rahmengenometrie und **leistungsstarker Luftfedergabel** nicht auf der Strecke. Dank der profilierten Schwalbe G-One Reifen sind schnelle Fahrten über wechselnden Untergrund nicht nur kein Problem, sondern machen den besonderen Reiz beim Fahren eines Gravelbikes aus.

„Wenn es einen Weg gibt,
etwas besser zu machen: Finde ihn!“

- Thomas Edison



SHIMANO EP-8 MOTOR

Mit dem kraftvollen und kompakten Shimano EP8 Antrieb verfügt das Gravel-E-Bike über jede Menge Leistungsbereitschaft. Kombiniert mit den Komponenten der herausragenden **Shimano GRX Gruppe** ist die Grundlage für sportliches E-Bike fahren auf höchstem Niveau geschaffen. Ausgestattet mit einem besonders leistungsstarken **630 Wh Akku** sind dabei auch anspruchsvolle Touren mit vielen Tageskilometern und Höhenmetern kein Problem.



VORBAU & DISPLAY

Um eine optimale Anpassung an jede(n) Fahrer(in) zu gewährleisten und eine individuelle Sitzposition zu garantieren, liefern wir jedes Rad mit einem verstellbaren Vorbau aus. So kannst Du mit wenigen Handgriffen das E-Bike perfekt auf Dich abstimmen. Dank des **Shimano E6100 Displays** ist das E-Gravel Bike mit einem großen, gut ablesbaren Display ausgestattet und lässt sich drahtlos mit Drittanbieter-Apps koppeln.



SCHWALBE G-ONE BITE

Die speziell für Gravelbikes entwickelten Schwalbe G-One Bite Reifen sorgen dafür, dass dem Edison so schnell die Luft nicht ausgehen. Mit seinem offenerem Profil und verstärkten Außenblocks sorgen die Reifen für solide Kurvenstabilität und verleihen dem **G-ONE den perfekten „Biss“**. Fühlt sich der G-One Bite auf der Straße schon gut an, spielt er abseits der befestigten Wege seine wahre Stärke aus.

FUTURA PRO I-F14



135 kg
max. zulässiges
Gesamtgewicht

CARBON DRIVE™



// SPEZIFIKATIONEN

MOTOR Bosch Performance CX, GEN4, 250 Watt, 85 Nm

AKKU 625 Wh, Bosch Powertube

DISPLAY Bosch Intuvia

GABEL SR Suntour NCX-D LO, 63 mm Federweg, luftgefedert,

Lockout, 15 mm Steckachse

SCHALTUNG Rohloff Speedhub, 14-Gang

SCHALTHEBEL Rohloff E-14, elektronisch

BREMSE Shimano Deore T6000, hydraulische Scheibenbremse,
Shimano BL-T6000

BEREIFUNG Schwalbe Marathon E-Plus, 50-622, SmartGuard,
Performance

ZAHNRIEMEN Gates CDX

LENKER Trekking, AL

VORBAU A-head, verstellbar

SATTELSTÜTZE SR Suntour NCX, AL, 350 mm, Ø30.9 mm, Federweg
50 mm

SCHEINWERFER HERCULES, FH 100, LED, bis zu 100 Lux

RÜCKLICHT Busch & Müller 2C, Gepäckträgerrücklicht LED

GEPÄCKTRÄGER i-Rack, Systemträger, R-Series, mit Federklappe

SCHLOSS ABUS Batterieschloss IT2 XPlus-Zylinder



Diamant
28 Zoll / 53, 57, 61 cm

■ schwarz-glänzend



Zentralrohr
28 Zoll / 49, 53, 57 cm



powered by



Abbildung kann vom gelieferten Produkt abweichen.



Sehr gut: FUTURA PRO I-F14

“ Mit elektronischer Rohloff-Getriebeabgabe, Luftfedergabel und 100-Lux-Scheinwerfer ist das Futura top ausgestattet.

FOCUS E-BIKE

FUTURA MAX I-F360+



Das smarte System



// SPEZIFIKATIONEN

MOTOR Bosch Performance CX BES3, GEN4, 250 Watt, 85 Nm

AKKU 750 Wh, Bosch Powertube

DISPLAY Bosch Kiox 300

GABEL SR Suntour MOBIE E-25, 63 mm Federweg, luftgedert, Lockout, 15 mm Steckachse

SCHALTUNG Enviolo TR Automatiq, stufenlos

SCHALTHEBEL Enviolo Cliq Pro

BREMSE Shimano MT410, hydraulische Scheibenbremse, Shimano BL-MT401

BEREIFUNG Schwalbe Marathon E-Plus, 55-622, SmartGuard, Performance

ZAHNRIEMEN Gates CDX

LENKER Zecure Up2+, verstellbar

VORBAU A-head, verstellbar

SATTELSTÜTZE BySchulz G2, 350 mm, Ø31.6 mm, 30 mm Federweg

SCHEINWERFER HERCULES, FH 100, LED, bis zu 100 Lux

RÜCKLICHT Busch & Müller 2C, Gepäckträgerrücklicht LED

GEPÄCKTRÄGER i-Rack, Systemträger, R-Series, mit Federklappe

SCHLOSS ABUS IT3 Batterieschloss, mit XPlus-Zylinder



Diamant
28 Zoll / 53, 57, 61 cm

anthrazit-matt



Trapez
28 Zoll / 45, 49, 53 cm



Zentralrohr
28 Zoll / 45, 49, 53, 57 cm



powered by



Abbildung kann vom gelieferten Produkt abweichen.

// SPEZIFIKATIONEN

MOTOR Bosch Performance CX BES3, GEN4, 250 Watt, 85 Nm

AKKU 750 Wh, Bosch Powertube

DISPLAY Bosch Kiox 300

GABEL SR Suntour MOBIE E-25, 63 mm Federweg, luftgedert, Lockout, 15 mm Steckachse

SCHALTUNG Shimano Deore RD-M6100, 12-Gang

SCHALTHEBEL Shimano Deore SL-M6100

BREMSE Shimano MT410, hydraulische Scheibenbremse, Shimano BL-MT401

BEREIFUNG Schwalbe Marathon E-Plus, 55-622, SmartGuard, Performance

LENKER Zecure Up2+, verstellbar

VORBAU A-head, verstellbar

SATTELSTÜTZE BySchulz G2, 350 mm, Ø31.6 mm, 30 mm Federweg

SCHEINWERFER HERCULES, FH 100, LED, bis zu 100 Lux

RÜCKLICHT Busch & Müller 2C, Gepäckträgerrücklicht LED

GEPÄCKTRÄGER i-Rack, Systemträger, R-Series, mit Federklappe

SCHLOSS ABUS IT3 Batterieschloss, mit XPlus-Zylinder



Diamant
28 Zoll / 53, 57, 61 cm

silber-matt



Trapez
28 Zoll / 45, 49, 53 cm



Zentralrohr
28 Zoll / 45, 49, 53, 57 cm

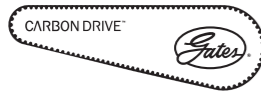


powered by



Abbildung kann vom gelieferten Produkt abweichen.

FUTURA MAX I-F5



Das smarte System



// SPEZIFIKATIONEN

MOTOR Bosch Performance CX BES3, GEN4, 250 Watt, 85 Nm

AKKU 750 Wh, Bosch Powertube

DISPLAY Bosch Kiox 300

GABEL SR Suntour MOBIE E-25, 63 mm Federweg, luftgefedert, Lockout, 15 mm Steckachse

SCHALTUNG Shimano Nexus 5-Gang, Freilauf

SCHALTHEBEL Shimano Revoshifter

BREMSE Shimano MT410, hydraulische Scheibenbremse, Shimano BL-MT401

BEREIFUNG Schwalbe Marathon E-Plus, 55-622, SmartGuard, Performance

ZAHNRIEMEN Gates CDX

LENKER Zecure Up2+, verstellbar

VORBAU A-head, verstellbar

SATTELSTÜTZE BySchulz G2, 350 mm, Ø31.6 mm, 30 mm Federweg

SCHLEIFWERFER HERCULES, FH 100, LED, bis zu 100 Lux

RÜCKLICHT Busch & Müller 2C, Gepäckträgerrücklicht LED

GEPÄCKTRÄGER i-Rack, Systemträger, R-Series, mit Federklappe

SCHLOSS ABUS IT3 Batterieschloss, mit XPlus-Zylinder



Diamant
28 Zoll / 53, 57, 61 cm



Trapez
28 Zoll / 45, 49, 53 cm



Zentralrohr
28 Zoll / 45, 49, 53, 57 cm



epowered by



Abbildung kann vom gelieferten Produkt abweichen.

// SPEZIFIKATIONEN

MOTOR Bosch Performance CX, GEN4, 250 Watt, 85 Nm

AKKU 625 Wh, Bosch Powertube

DISPLAY Bosch Intuvia

GABEL SR Suntour NCX-D LO, 63 mm Federweg, luftgefedert, Lockout, 15 mm Steckachse

SCHALTUNG Enviolo TR Automatiq, stufenlos

SCHALTHEBEL Bosch Remote

BREMSE Shimano Deore T6000, hydraulische Scheibenbremse, Shimano BL-T6000

BEREIFUNG Schwalbe Energizer Plus, 50-622, GreenGuard, Performance

ZAHNRIEMEN Gates CDX

LENKER Trekking, AL

VORBAU A-head, verstellbar

SATTELSTÜTZE SR Suntour NCX, AL, 350 mm, Ø30.9 mm, Federweg 50 mm

SCHLEIFWERFER HERCULES, FH 100, LED, bis zu 100 Lux

RÜCKLICHT Busch & Müller 2C, Gepäckträgerrücklicht LED

GEPÄCKTRÄGER i-Rack, Systemträger, R-Series, mit Federklappe

SCHLOSS ABUS IT2.1 Batterieschloss, mit XPlus-Zylinder



Diamant
28 Zoll / 53, 57, 61 cm



Zentralrohr
28 Zoll / 45, 49, 53, 57 cm



epowered by



FUTURA PRO I-F360-I



FUTURA HD I-F360



CARBON DRIVE™



// SPEZIFIKATIONEN

- MOTOR** Bosch Performance CX, GEN4, 250 Watt, 85 Nm
- AKKU** 625 Wh, Bosch Powertube
- DISPLAY** Bosch Intuvia

- GABEL** SR Suntour MOBIE E-25, 63 mm Federweg, luftgefedert, Lockout, 15 mm Steckachse
- SCHALTUNG** Enviolo TR, stufenlose Nabenschaltung
- SCHALTHEBEL** Enviolo „Multiturn“ Drehgriffschalter
- BREMSE** Shimano MT420, hydraulische Scheibenbremse, Shimano BL-MT402
- BEREIFUNG** Schwalbe Marathon E-Plus, 50-622, SmartGuard, Performance
- ZAHNRIEMEN** Gates CDX
- LENKER** Trekking Zecure, AL
- VORBAU** Zecure Up2+, verstellbar
- SATTELSTÜTZE** BySchulz G2, 350 mm, Ø30.9 mm, 30 mm Federweg
- SCHEINWERFER** HERCULES, FH 100, LED, bis zu 100 Lux
- RÜCKLICHT** Busch & Müller 2C, Gepäckträgerücklicht LED
- GEPÄCKTRÄGER** i-Rack, Systemträger, R-Series, mit Federklappe
- SCHLOSS** ABUS IT2.1 Batterieschloss, mit XPlus-Zylinder



Diamant
28 Zoll / 53, 57, 61 cm

dunkelgrau-matt



Zentralrohr
28 Zoll / 45, 49, 53, 57 cm



epowered by



Abbildung kann vom gelieferten Produkt abweichen.

FUTURA HD I-12



// SPEZIFIKATIONEN

- MOTOR** Bosch Performance CX, GEN4, 250 Watt, 85 Nm
- AKKU** 625 Wh, Bosch Powertube
- DISPLAY** Bosch Intuvia

- GABEL** SR Suntour MOBIE E-25, 63 mm Federweg, luftgefedert, Lockout, 15 mm Steckachse
- SCHALTUNG** Shimano Deore RD-M6100, 12-Gang
- SCHALTHEBEL** Shimano Deore SL-M6100
- BREMSE** Shimano MT420, hydraulische Scheibenbremse, Shimano BL-MT402
- BEREIFUNG** Schwalbe Marathon E-Plus, 50-622, SmartGuard, Performance
- LENKER** Trekking Zecure, AL
- VORBAU** Zecure Up2+, verstellbar
- SATTELSTÜTZE** BySchulz G2, 350 mm, Ø30.9 mm, 30 mm Federweg
- SCHEINWERFER** HERCULES, FH 100, LED, bis zu 100 Lux
- RÜCKLICHT** Busch & Müller 2C, Gepäckträgerücklicht LED
- GEPÄCKTRÄGER** i-Rack, Systemträger, R-Series, mit Federklappe
- SCHLOSS** ABUS IT2.1 Batterieschloss, mit XPlus-Zylinder



Diamant
28 Zoll / 53, 57, 61 cm

schwarz-matt



Trapez
28 Zoll / 45, 49, 53 cm



Zentralrohr
28 Zoll / 45, 49, 53, 57 cm



epowered by



Abbildung kann vom gelieferten Produkt abweichen.

FUTURA COMP I-12



// SPEZIFIKATIONEN

- MOTOR** Bosch Performance CX, GEN4, 250 Watt, 85 Nm
- AKKU** 625 Wh, Bosch Powertube
- DISPLAY** Bosch Intuvia

- GABEL** SR Suntour NCX-D LO, 63 mm Federweg, luftgedert, Lockout, 15 mm Steckachse
- SCHALTUNG** Shimano Deore RD-M6100, 12-Gang
- SCHALTHEBEL** Shimano Deore SL-M6100
- BREMSE** Shimano MT410, hydraulische Scheibenbremse, Shimano BL-MT402
- BEREIFUNG** Schwalbe Energizer Plus, 50-622, GreenGuard, Performance
- LENKER** Trekking, AL
- VORBAU** A-head, verstellbar
- SATTELSTÜTZE** Kalloy SP-383, AL, 350 mm, Ø30.9 mm, Federweg 45 mm
- SCHEINWERFER** HERCULES, FH 40, LED, bis zu 40 Lux
- RÜCKLICHT** Busch & Müller 2C, Gepäckträgerücklicht LED
- GEPÄCKTRÄGER** i-Rack, Systemträger, R-Series, mit Federklappe
- SCHLOSS** ABUS IT2.1 Batterieschloss, mit XPlus-Zylinder



Diamant
28 Zoll / 53, 57, 61 cm



anthrazit-matt



Trapez
28 Zoll / 45, 49, 53 cm



dunkelrot-matt



Zentralrohr
28 Zoll / 45, 49, 53, 57 cm



epowered by



Abbildung kann vom gelieferten Produkt abweichen.

FUTURA COMP I-11



// SPEZIFIKATIONEN

- MOTOR** Bosch Performance CX, GEN4, 250 Watt, 85 Nm
- AKKU** 625 Wh, Bosch Powertube
- DISPLAY** Bosch Intuvia

- GABEL** SR Suntour NCX-D LO, 63 mm Federweg, luftgedert, Lockout
- SCHALTUNG** Shimano Deore RD-M5100, 11-Gang
- SCHALTHEBEL** Shimano Deore SL-M5100
- BREMSE** Shimano MT200, hydraulische Scheibenbremse, Shimano BL-MT201
- BEREIFUNG** Schwalbe Energizer Plus, 50-622, GreenGuard, Performance
- LENKER** Trekking, AL
- VORBAU** A-head, verstellbar
- SATTELSTÜTZE** Kalloy SP-383, AL, 350 mm, Ø30.9 mm, Federweg 45 mm
- SCHEINWERFER** HERCULES, FH 40, LED, bis zu 40 Lux
- RÜCKLICHT** Busch & Müller 2C, Gepäckträgerücklicht LED
- GEPÄCKTRÄGER** i-Rack, Systemträger, R-Series, mit Federklappe
- SCHLOSS** ABUS IT2.1 Batterieschloss, mit XPlus-Zylinder



Diamant
28 Zoll / 49, 53, 57, 61 cm



schwarz-matt



Trapez
28 Zoll / 45, 49, 53 cm



Zentralrohr
28 Zoll / 45, 49, 53, 57 cm



epowered by



Abbildung kann vom gelieferten Produkt abweichen.

FUTURA COMP I-F5



// SPEZIFIKATIONEN

MOTOR Bosch Performance CX, GEN4, 250 Watt, 85 Nm

AKKU 625 Wh, Bosch Powertube

DISPLAY Bosch Intuvia

GABEL SR Suntour NEX-E25 HLO, 63 mm Federweg, einstellbar, Lockout

SCHALTUNG Shimano Nexus 5-Gang, Freilauf

SCHALTHEBEL Shimano Revoshifter

BREMSE Shimano MT200, hydraulische Scheibenbremse, Shimano BL-MT200

BEREIFUNG Schwalbe Marathon, 50-622, GreenGuard, Performance

ZAHNRIEMEN Gates CDX

LENKER Trekking, AL

VORBAU A-head, verstellbar

SATTELSTÜTZE Kalloy SP-383, AL, 350 mm, Ø30.9 mm, Federweg 45 mm

SCHEINWERFER HERCULES, FH 40, LED, bis zu 40 Lux

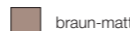
RÜCKLICHT Busch & Müller 2C, Gepäckträgerrücklicht LED

GEPÄCKTRÄGER i-Rack, Systemträger, R-Series, mit Federklappe

SCHLOSS ABUS IT2.1 Batterieschloss, mit XPlus-Zylinder



Diamant
28 Zoll / 53, 57, 61 cm



braun-matt



dunkelsilber-matt



Zentralrohr
28 Zoll / 45, 49, 53, 57 cm



powered by



BOSCH

Abbildung kann vom gelieferten Produkt abweichen.



GUT: FUTURA COMP I-F5

“ Das Hercules Futura Comp I-F5 ist ein wohldurchdachtes Trekkingbike, das durch das wartungsarme Antriebssystem vor allem Mittelgebirgs-Radler begeistern wird.

ElektroRad

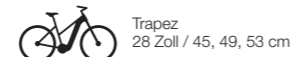
FUTURA SPORT I-10



// SPEZIFIKATIONEN

- MOTOR** Bosch Performance CX, GEN4, 250 Watt, 85 Nm
- AKKU** 625 Wh, 500 Wh, Bosch Powertube
- DISPLAY** Bosch Intuvia

- GABEL** SR Suntour NEX-E25, 63 mm Federweg, einstellbar
- SCHALTUNG** Shimano Deore RD-M5120, 10-Gang
- SCHALTHEBEL** Shimano Deore SL-M4100
- BREMSE** Shimano MT200, hydraulische Scheibenbremse, Shimano BL-MT201
- BEREIFUNG** Schwalbe Energizer Plus, 50-622, GreenGuard, Performance
- LENKER** Trekking, AL
- VORBAU** A-head, verstellbar
- SATTELSTÜTZE** Kalloy SP-383, AL, 350 mm, Ø30.9 mm, Federweg 45 mm
- SCHEINWERFER** HERCULES, FH 40, LED, bis zu 40 Lux
- RÜCKLICHT** Busch & Müller 2C, Gepäckträgerrücklicht LED
- GEPÄCKTRÄGER** i-Rack, Systemträger, R-Series, mit Federklappe
- SCHLOSS** ABUS IT2.1 Batterieschloss, mit XPlus-Zylinder



- silber-matt
- rot-glänzend



Abbildung kann vom gelieferten Produkt abweichen.

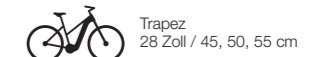
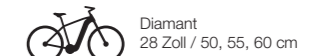
FUTURA SPORT I-8



// SPEZIFIKATIONEN

- MOTOR** Bosch Performance Cruise, GEN3, 250 Watt, 65 Nm
- AKKU** 500 Wh, Bosch Powertube
- DISPLAY** Bosch Purion

- GABEL** SR Suntour NEX-E25, 63 mm Federweg, einstellbar, 26": NEX DS, 63 mm Federweg
- SCHALTUNG** Shimano Alivio RD-M360, 8-Gang
- SCHALTHEBEL** Shimano Acera SL-M315
- BREMSE** Shimano MT200, hydraulische Scheibenbremse, Shimano BL-MT201
- BEREIFUNG** SUPERO Optima Safe, 50-622, C-3031
- LENKER** Trekking, AL
- VORBAU** A-head, verstellbar
- SATTELSTÜTZE** Kalloy SP-383, AL, 350 mm, Ø30.9 mm, Federweg 45 mm
- SCHEINWERFER** HERCULES, FH 40, LED, bis zu 40 Lux
- RÜCKLICHT** Comus RZ-100EB, LED, Gepäckträgerrücklicht
- GEPÄCKTRÄGER** i-Rack, Systemträger, R-Series, mit Federklappe
- SCHLOSS** ABUS IT2.1 Batterieschloss, mit XPlus-Zylinder



- schwarz-matt



Abbildung kann vom gelieferten Produkt abweichen.

EDISON COMP I-12



// SPEZIFIKATIONEN

MOTOR Shimano EP8, 250 Watt, 85 Nm

AKKU 630 Wh, Simplo Intube

DISPLAY Shimano E6100

GABEL SR Suntour NCX-E LO, 63 mm Federweg, luftgedert, Lockout, 15 mm Steckachse

SCHALTUNG Shimano Deore RD-M6100, 12-Gang

SCHALTHEBEL Shimano Deore SL-M6100

BREMSE Shimano MT410, hydraulische Scheibenbremse, Shimano BL-MT402

BEREIFUNG Schwalbe Energizer Plus, 50-622, GreenGuard, Performance

LENKER Trekking, AL

VORBAU A-head, verstellbar

SATTELSTÜTZE Kalloy SP-625, AL, 350 mm, Ø34.9 mm, Federweg 45 mm

SCHEINWERFER HERCULES, FH 40, LED, bis zu 40 Lux

RÜCKLICHT Busch & Müller 2C, Gepäckträgerrücklicht LED

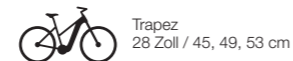
GEPÄCKTRÄGER i-Rack, Systemträger, R-Series, mit Federklappe

SCHLOSS ABUS IT1 XPlus Batterieschloss

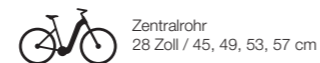


Diamant
28 Zoll / 49, 53, 57, 61 cm

beigemetallic-matt



Trapez
28 Zoll / 45, 49, 53 cm



Zentralrohr
28 Zoll / 45, 49, 53, 57 cm



SHIMANO
STEPS

Abbildung kann vom gelieferten Produkt abweichen.

EDISON SPORT I-10



// SPEZIFIKATIONEN

MOTOR Shimano EP8, 250 Watt, 85 Nm

AKKU 630 Wh, Simplo Intube

DISPLAY Shimano E6100

GABEL SR Suntour NEX-E25 HLO, 63 mm Federweg, einstellbar, Lockout

SCHALTUNG Shimano Deore RD-M5100, 10-Gang

SCHALTHEBEL Shimano Deore SL-M4100

BREMSE Shimano MT200, hydraulische Scheibenbremse, Shimano BL-MT201

BEREIFUNG Schwalbe Energizer Plus, 50-622, GreenGuard, Performance

LENKER Trekking, AL

VORBAU A-head, verstellbar

SATTELSTÜTZE Kalloy SP-625, AL, 350 mm, Ø34.9 mm, Federweg 45 mm

SCHEINWERFER HERCULES, FH 40, LED, bis zu 40 Lux

RÜCKLICHT Busch & Müller 2C, Gepäckträgerrücklicht LED

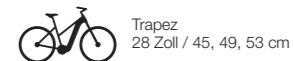
GEPÄCKTRÄGER i-Rack, Systemträger, R-Series, mit Federklappe

SCHLOSS ABUS IT1 XPlus Batterieschloss



Diamant
28 Zoll / 49, 53, 57, 61 cm

blaumetallic-matt



Trapez
28 Zoll / 45, 49, 53 cm



Zentralrohr
28 Zoll / 45, 49, 53, 57 cm



SHIMANO
STEPS

Abbildung kann vom gelieferten Produkt abweichen.

EDISON GR I-11



// SPEZIFIKATIONEN

- MOTOR** Shimano EP8, 250 Watt, 85 Nm
- AKKU** 630 Wh, Simplo Intube
- DISPLAY** Shimano E6100
- GABEL** SR Suntour NCX-E LO, 63 mm Federweg, luftgefedert, Lockout, 15 mm Steckachse
- SCHALTUNG** Shimano GRX RD-RX812, 11-Gang
- SCHALTHEBEL** Shimano GRX ST-RX600
- BREMSE** Shimano RS785, hydraulische Scheibenbremse
- BEREIFUNG** Schwalbe G-ONE Bite, 50-622, Performance
- LENKER** Gravel AL
- VORBAU** Zecure Up2+, verstellbar
- SATTELSTÜTZE** Hercules, AL, Ø34.9 mm
- SCHEINWERFER** Litemove, HKSE-110L, LED, bis zu 110 Lux
- RÜCKLICHT** Busch & Müller 2C, Gepäckträgerrücklicht LED
- GEPÄCKTRÄGER** i-Rack, Systemträger, R-Series, mit Federklappe
- SCHLOSS** ABUS IT1 XPlus Batterieschloss



Diamant
28 Zoll / 49, 53, 57, 61 cm

 dunkelgrün-matt



Zentralrohr
28 Zoll / 45, 49, 53 cm



SHIMANO
STEPS

Abbildung kann vom gelieferten Produkt abweichen.

Mit Liebe zum Detail.



PASERO PRO I-12



// SPEZIFIKATIONEN

MOTOR Brose S-MAG Pro FIT, Magnesium, 250 Watt, 90 Nm

AKKU 750 Wh, FIT Supercore

DISPLAY Fit Compact 2" Center Display, mit Remote Controller

GABEL SR Suntour NCX-D, 63 mm Federweg, luftgefedert, Lockout, 15 mm Steckachse

SCHALTUNG Shimano Deore XT RD-M8100, 12-Gang

SCHALTHEBEL Shimano Deore XT SL-M8100

BREMSE Shimano MT420, hydraulische Scheibenbremse, Shimano BL-MT402

BEREIFUNG Schwalbe Marathon Almotion, 50-622, RaceGuard

LENKER Satori Wien, AL

VORBAU A-head, verstellbar

SATTELSTÜTZE Kalloy SP-383, AL, 300 mm, Ø30.9 mm, Federweg 45 mm

SCHEINWERFER HERCULES, FH 100, LED, bis zu 100 Lux

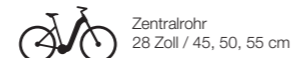
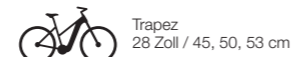
RÜCKLICHT Comus RZ-100EB, LED, Gepäckträgerrücklicht

GEPÄCKTRÄGER i-Rack, Systemträger, R-Series, mit Federklappe

SCHLOSS ABUS Batterieschloss, mit Plus-Zylinder



anthrazit-matt



brose

Abbildung kann vom gelieferten Produkt abweichen.

PASERO COMP I-12



// SPEZIFIKATIONEN

MOTOR Brose S-MAG Pro FIT, Magnesium, 250 Watt, 90 Nm

AKKU 750 Wh, FIT Supercore

DISPLAY Fit Compact 2" Center Display, mit Remote Controller

GABEL SR Suntour NCX-D, 63 mm Federweg, luftgefedert, Lockout, 15 mm Steckachse

SCHALTUNG Shimano Deore RD-M6100, 12-Gang

SCHALTHEBEL Shimano Deore SL-M6100

BREMSE Shimano MT410, hydraulische Scheibenbremse, Shimano BL-MT402

BEREIFUNG SUPERO Optima Safe, 50-622, C-3031

LENKER Satori Wien, AL

VORBAU A-head, verstellbar

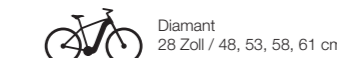
SATTELSTÜTZE Kalloy SP-383, AL, 300 mm, Ø30.9 mm, Federweg 45 mm

SCHEINWERFER HERCULES, FH 40, LED, bis zu 40 Lux

RÜCKLICHT Comus RZ-100EB, LED, Gepäckträgerrücklicht

GEPÄCKTRÄGER i-Rack, mit Federklappe

SCHLOSS ABUS Batterieschloss, mit Plus-Zylinder



schwarz-matt



rot-matt



brose

Abbildung kann vom gelieferten Produkt abweichen.

PASERO COMP I-F5



// SPEZIFIKATIONEN

MOTOR Brose S-MAG Plus FIT, Magnesium, 250 Watt, 85 Nm

AKKU 750 Wh, FIT Supercore

DISPLAY Fit Compact 2" Center Display, mit Remote Controller

GABEL SR Suntour NCX-D, 63 mm Federweg, luftgefedert, Lockout, 15 mm Steckachse

SCHALTUNG Shimano Nexus 5-Gang, Freilauf

SCHALTHEBEL Shimano Revoshifter

BREMSE Shimano MT410, hydraulische Scheibenbremse, Shimano BL-MT402

BEREIFUNG SUPERO Optima Safe, 50-622, C-3031

ZAHNRIEMEN Gates CDX

LENKER Satori Wien, AL

VORBAU A-head, verstellbar

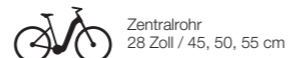
SATTELSTÜTZE Kalloy SP-383, AL, 300 mm, Ø30.9 mm, Federweg 45 mm

SCHEINWERFER HERCULES, FH 40, LED, bis zu 40 Lux

RÜCKLICHT Comus RZ-100EB, LED, Gepäckträgerrücklicht

GEPÄCKTRÄGER i-Rack, mit Federklappe

SCHLOSS ABUS Batterieschloss, mit Plus-Zylinder



silber-matt

rot-matt



brose

Abbildung kann vom gelieferten Produkt abweichen.

PASERO SPORT I-10



// SPEZIFIKATIONEN

MOTOR Brose S-MAG Pro FIT, Magnesium, 250 Watt, 90 Nm

AKKU 750 Wh, FIT Supercore

DISPLAY Fit Compact 2" Center Display, mit Remote Controller

GABEL SR Suntour NEX-E25 HLO, 63 mm Federweg, einstellbar, Lockout

SCHALTUNG Shimano Deore RD-M5120, 10-Gang

SCHALTHEBEL Shimano Deore SL-M4100

BREMSE Shimano MT200, hydraulische Scheibenbremse, Shimano BL-MT201

BEREIFUNG SUPERO Optima Safe, 50-622, C-3031

LENKER Satori Wien, AL

VORBAU A-head, verstellbar

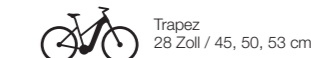
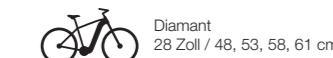
SATTELSTÜTZE Kalloy SP-383, AL, 300 mm, Ø30.9 mm, Federweg 45 mm

SCHEINWERFER HERCULES, FH 40, LED, bis zu 40 Lux

RÜCKLICHT Comus RZ-100EB, LED, Gepäckträgerrücklicht

GEPÄCKTRÄGER i-Rack, mit Federklappe

SCHLOSS ABUS Batterieschloss, mit Plus-Zylinder



braun-matt

weiß-glänzend



brose

Abbildung kann vom gelieferten Produkt abweichen.

INTERO I-F360



// SPEZIFIKATIONEN

MOTOR Panasonic GX Ultimate Pro FIT, 95 Nm

AKKU 630 Wh, FIT TP Intube

DISPLAY Fit Comfort 3,5" Center Display, mit Remote Controller

GABEL SR Suntour NEX-E25 HLO, 63 mm Federweg, einstellbar, Lockout, Steckachse

SCHALTUNG Enviolo TR, stufenlos

SCHALTHEBEL Enviolo, Multiturn MC-TR-3300, mechanisch

BREMSE Shimano MT200, hydraulische Scheibenbremse, Shimano BL-MT201

BEREIFUNG Schwalbe Energizer Plus, 50-622, GreenGuard, Performance

ZAHNRIEMEN Gates CDX

LENKER Trekking AL

VORBAU A-head, verstellbar

SATTELSTÜTZE Kalloy SP-383, AL, 300 mm, Ø30.9 mm, Federweg 45 mm

SCHEINWERFER HERCULES, FH 100, LED, bis zu 100 Lux

RÜCKLICHT Busch & Müller 2C, Gepäckträgerrücklicht LED

GEPÄCKTRÄGER i-Rack, Systemträger, R-Series, mit Federklappe

SCHLOSS ABUS IT1 XPlus Batterieschloss



Diamant
28 Zoll / 53, 57, 61 cm

■ schwarz-matt



Zentralrohr
28 Zoll / 45, 49, 53, 57 cm



Panasonic

Abbildung kann vom gelieferten Produkt abweichen.

INTERO PRO I-12



// SPEZIFIKATIONEN

MOTOR Panasonic GX Ultimate Pro FIT, 95 Nm

AKKU 630 Wh, FIT TP Intube

DISPLAY Fit Comfort 3,5" Center Display, mit Remote Controller

GABEL SR Suntour NEX-E25 HLO, 63 mm Federweg, einstellbar, Lockout, Steckachse

SCHALTUNG Shimano Deore XT RD-M8100, 12-Gang

SCHALTHEBEL Shimano Deore SL-M6100

BREMSE Shimano MT410, hydraulische Scheibenbremse, Shimano BL-MT402

BEREIFUNG Schwalbe Energizer Plus, 50-622, GreenGuard, Performance

LENKER Trekking AL

VORBAU A-head, verstellbar

SATTELSTÜTZE Kalloy SP-383, AL, 300 mm, Ø30.9 mm, Federweg 45 mm

SCHEINWERFER HERCULES, FH 100, LED, bis zu 100 Lux

RÜCKLICHT Busch & Müller 2C, Gepäckträgerrücklicht LED

GEPÄCKTRÄGER i-Rack, Systemträger, R-Series, mit Federklappe

SCHLOSS ABUS IT1 XPlus Batterieschloss



Diamant
28 Zoll / 53, 57, 61 cm

■ anthrazit-matt



Zentralrohr
28 Zoll / 45, 49, 53, 57 cm



Panasonic

Abbildung kann vom gelieferten Produkt abweichen.

INTERO I-F5



// SPEZIFIKATIONEN

- MOTOR** Panasonic GX Ultimate Pro FIT, 95 Nm
- AKKU** 630 Wh, FIT TP Intube
- DISPLAY** Fit Compact 2" Center Display, mit Remote Controller

- GABEL** SR Suntour NEX, 63 mm Federhärte, einstellbar
- SCHALTUNG** Shimano Nexus 5-Gang, Freilauf
- SCHALTHEBEL** Shimano Revoshifter
- BREMSE** Shimano MT200, hydraulische Scheibenbremse, Shimano BL-MT201
- BEREIFUNG** Schwalbe Energizer Active Plus, 50-622, GreenGuard
- ZAHNRIEMEN** Gates CDX
- LENKER** Trekking AL
- VORBAU** A-head, verstellbar
- SATTELSTÜTZE** Kalloy SP-383, AL, 300 mm, Ø30.9 mm, Federweg 45 mm
- SCHEINWERFER** HERCULES, FH 40, LED, bis zu 40 Lux
- RÜCKLICHT** Busch & Müller 2C, Gepäckträgerücklicht LED
- GEPÄCKTRÄGER** i-Rack, Systemträger, R-Series, mit Federklappe
- SCHLOSS** ABUS IT1 XPlus Batterieschloss



Diamant
28 Zoll / 53, 57, 61 cm



schwarz-matt



weiß-glänzend



Zentralrohr
28 Zoll / 45, 49, 53, 57 cm



Panasonic

Abbildung kann vom gelieferten Produkt abweichen.

INTERO SPORT I-10



// SPEZIFIKATIONEN

- MOTOR** Panasonic GX Force Pro FIT, 75 Nm
- AKKU** 630 Wh, 500 Wh, FIT TP Intube
- DISPLAY** Fit Compact 2" Center Display, mit Remote Controller

- GABEL** SR Suntour NEX-E25 HLO, 63 mm Federhärte, einstellbar, Lockout
- SCHALTUNG** Shimano Deore RD-M5120, 10-Gang
- SCHALTHEBEL** Shimano Deore SL-M4100
- BREMSE** Shimano MT200, hydraulische Scheibenbremse, Shimano BL-MT201
- BEREIFUNG** Schwalbe Energizer Active Plus, 50-622, GreenGuard
- LENKER** Trekking AL
- VORBAU** A-head, verstellbar
- SATTELSTÜTZE** Kalloy SP-383, AL, 300 mm, Ø30.9 mm, Federweg 45 mm
- SCHEINWERFER** HERCULES, FH 40, LED, bis zu 40 Lux
- RÜCKLICHT** Busch & Müller 2C, Gepäckträgerücklicht LED
- GEPÄCKTRÄGER** i-Rack, Systemträger, R-Series, mit Federklappe
- SCHLOSS** ABUS IT1 XPlus Batterieschloss



Diamant
28 Zoll / 49, 53, 57, 61 cm



schwarz-matt



weiß-glänzend



Trapez
28 Zoll / 49, 53, 57 cm



Zentralrohr
28 Zoll / 45, 49, 53, 57 cm



Panasonic

Abbildung kann vom gelieferten Produkt abweichen.

INTERO I-8



// SPEZIFIKATIONEN

MOTOR Panasonic GX Force Pro FIT, 75 Nm
AKKU 630 Wh, FIT TP Intube
DISPLAY Fit Compact 2" Center Display, mit Remote Controller

GABEL SR Suntour NEX, 63 mm Federhärte, einstellbar
SCHALTUNG Shimano Alivio RD-T4000, 8-Gang
SCHALTHEBEL Shimano Acera SL-M315
BREMSE Shimano MT200, hydraulische Scheibenbremse, Shimano BL-MT201
BEREIFUNG Schwalbe Energizer Active Plus, 50-622, GreenGuard
LENKER Trekking AL
VORBAU A-head, verstellbar
SATTELSTÜTZE Kalloy SP-383, AL, 300 mm, Ø30.9 mm, Federweg 45 mm
SCHEINWERFER HERCULES, FH 40, LED, bis zu 40 Lux
RÜCKLICHT Busch & Müller 2C, Gepäckträgerrücklicht LED
GEPÄCKTRÄGER i-Rack, Systemträger, R-Series, mit Federklappe
SCHLOSS ABUS IT1 XPlus Batterieschloss



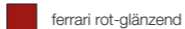
Diamant
28 Zoll / 53, 57, 61 cm



schwarz-matt



Trapez
28 Zoll / 53, 57 cm



ferrari rot-glänzend



Zentralrohr
28 Zoll / 45, 49, 53, 57 cm



Panasonic

Abbildung kann vom gelieferten Produkt abweichen.

// SPEZIFIKATIONEN

MOTOR Panasonic GX Force Pro FIT, 75 Nm
AKKU 630 Wh, FIT TP Intube
DISPLAY Fit Compact 2" Center Display, mit Remote Controller

GABEL SR Suntour NEX, 63 mm Federhärte, einstellbar
SCHALTUNG Shimano Nexus 5-Gang, Rücktrittbremse
SCHALTHEBEL Shimano Revoshifter
BREMSE Shimano MT200, hydraulische Scheibenbremse, Shimano BL-MT201
BEREIFUNG Schwalbe Energizer Active Plus, 50-622, GreenGuard
LENKER Trekking AL
VORBAU A-head, verstellbar
SATTELSTÜTZE Kalloy SP-383, AL, 300 mm, Ø30.9 mm, Federweg 45 mm
SCHEINWERFER HERCULES, FH 40, LED, bis zu 40 Lux
RÜCKLICHT Busch & Müller 2C, Gepäckträgerrücklicht LED
GEPÄCKTRÄGER i-Rack, Systemträger, R-Series, mit Federklappe
SCHLOSS ABUS IT1 XPlus Batterieschloss



Diamant
28 Zoll / 53, 57, 61 cm



schwarz-matt



Zentralrohr
28 Zoll / 45, 49, 53, 57 cm



weiß-glänzend



Panasonic

INTERO I-R5



Abbildung kann vom gelieferten Produkt abweichen.

INTERO I-R8



// SPEZIFIKATIONEN

MOTOR Panasonic GX Force Eco FIT, 60 Nm

AKKU 630 Wh, 500 Wh, FIT TP Intube

DISPLAY Fit Compact 2" Center Display, mit Remote Controller

GABEL SR Suntour NEX-E25, 63 mm Federhärte, einstellbar

SCHALTUNG Shimano Nexus 8-Gang, Rücktrittbremse

SCHALTHEBEL Shimano Revoshifter

BREMSE Shimano MT200, hydraulische Scheibenbremse, Shimano BL-MT201

BEREIFUNG Schwalbe Energizer Active Plus, 50-622, GreenGuard

LENKER Ergo City AL

VORBAU A-head, verstellbar

SATTELSTÜTZE Kalloy SP-383, AL, 300 mm, Ø30.9 mm, Federweg 45 mm

SCHEINWERFER HERCULES, FH 40, LED, bis zu 40 Lux

RÜCKLICHT Busch & Müller 2C, Gepäckträgerrücklicht LED

GEPÄCKTRÄGER i-Rack, Systemträger, R-Series, mit Federklappe

SCHLOSS ABUS IT1 XPlus Batterieschloss



Zentralrohr
28 Zoll / 45, 49, 53, 57 cm

■ schwarz-matt



■ dunkelrot-glänzend



Panasonic

Abbildung kann vom gelieferten Produkt abweichen.

Alle Zutaten für maximalen E-Bike Genuss.



ROBERT/A PRO I-R5



CARBON DRIVE™



AUSZEICHUNG FÜR DAS VORGÄNGERMODELL MY22: ÄNDERUNG DER BREMSEN



// SPEZIFIKATIONEN

MOTOR Bosch Performance Cruise, GEN3, 250 Watt, 65 Nm

AKKU 625 Wh, Bosch Powertube

DISPLAY Bosch Intuvia

GABEL SR Suntour NCX-D, 63 mm Federweg, luftgedert, Lockout, 15 mm Steckachse

SCHALTUNG Shimano Nexus 5-Gang, Rücktrittbremse

SCHALTHEBEL Shimano Revoshifter

BREMSE Shimano MT200, hydraulische Scheibenbremse, Shimano BL-MT201

BEREIFUNG Schwalbe Marathon E-Plus, 50-622, SmartGuard, Performance

ZAHNRIEMEN Gates CDX

LENKER Zecure, AL

VORBAU Zecure UP2+, A-head, verstellbar, 90 mm

SATTELSTÜTZE Limotec, gefederte Dropperpost A3, 80 mm Hub, Federweg 40 mm

SCHEINWERFER HERCULES, FH 100, LED, bis zu 100 Lux

RÜCKLICHT Comus ICR-11, integriert im Rahmen

GEPÄCKTRÄGER i-Rack, Systemträger R8, mit Federklappe

SCHLOSS ABUS Pro Shield 5850, mit gleichschließendem Batterieschloss



Diamant
28 Zoll / 53, 57, 61 cm

■ schwarz-matt



Zentralrohr
28 Zoll / 46, 49, 53, 57 cm



powered by



Abbildung kann vom gelieferten Produkt abweichen.



SEHR GUT: ROBERT/A PRO I-R5



Hercules stimmt das Pro I-R5 auf den Alltagseinsatz ab. Mit 625-Wattstunden-Akku ist der kräftige Bosch Performance auch auf längere Touren zugeschnitten.

FOCUS E-BIKE

ROBERT/A PRO I-R8



CARBON DRIVE™



// SPEZIFIKATIONEN

MOTOR Bosch Active Plus, GEN3, 250 Watt, 50 Nm

AKKU 625 Wh, Bosch Powertube

DISPLAY Bosch Intuvia

GABEL SR Suntour NCX-D, 63 mm Federweg, luftgefedert, Lockout, 15 mm Steckachse

SCHALTUNG Shimano Nexus 8-Gang, Rücktrittbremse

SCHALTHEBEL Shimano Revoshifter

BREMSE Shimano MT200, hydraulische Scheibenbremse, Shimano BL-MT201

BEREIFUNG Schwalbe Marathon E-Plus, 50-622, SmartGuard, Performance

ZAHNRIEMEN Gates CDX

LENKER Zecure, AL

VORBAU Zecure UP2+, A-head, verstellbar, 90 mm

SATTELSTÜTZE Limotec, gefederte Dropperpost A3, 80 mm Hub, Federweg 40 mm

SCHEINWERFER HERCULES, FH 100, LED, bis zu 100 Lux

RÜCKLICHT Comus ICR-11, integriert im Rahmen

GEPÄCKTRÄGER i-Rack, Systemträger R8, mit Federklappe

SCHLOSS ABUS Pro Shield 5850, mit gleichschließendem Batterieschloss



Diamant
28 Zoll / 53, 57, 61 cm

■ schwarz-matt



Zentralrohr
28 Zoll / 46, 49, 53, 57 cm

■ dunkelrot-glänzend



epowered by



Abbildung kann vom gelieferten Produkt abweichen.

// SPEZIFIKATIONEN

MOTOR Bosch Active Plus, GEN3, 250 Watt, 50 Nm

AKKU 625 Wh, Bosch Powertube

DISPLAY Bosch Intuvia

GABEL SR Suntour NCX-D, 63 mm Federweg, luftgefedert, Lockout, 15 mm Steckachse

SCHALTUNG Shimano Nexus 8-Gang, Freilauf

SCHALTHEBEL Shimano Revoshifter

BREMSE Shimano MT200, hydraulische Scheibenbremse, Shimano BL-MT201

BEREIFUNG Schwalbe Marathon E-Plus, 50-622, SmartGuard, Performance

ZAHNRIEMEN Gates CDX

LENKER Zecure, AL

VORBAU Zecure UP2+, A-head, verstellbar, 90 mm

SATTELSTÜTZE Limotec, gefederte Dropperpost A3, 80 mm Hub, Federweg 40 mm

SCHEINWERFER HERCULES, FH 100, LED, bis zu 100 Lux

RÜCKLICHT Comus ICR-11, integriert im Rahmen

GEPÄCKTRÄGER i-Rack, Systemträger R8, mit Federklappe

SCHLOSS ABUS Pro Shield 5850, mit gleichschließendem Batterieschloss



Zentralrohr
28 Zoll / 46, 49, 53, 57 cm

■ schwarz-matt

■ dunkelrot-glänzend



epowered by



ROBERT/A PRO I-F8



CARBON DRIVE™



ROBERT/A DELUXE I-R8



// SPEZIFIKATIONEN

- MOTOR** Bosch Active Plus, GEN3, 250 Watt, 50 Nm
- AKKU** 625 Wh, 500 Wh, Bosch Powertube
- DISPLAY** Bosch Intuvia

- GABEL** SR Suntour NEX-E25 HLO, 63 mm Federweg, einstellbar, Lockout
- SCHALTUNG** Shimano Nexus 8-Gang, Rücktrittbremse
- SCHALTHEBEL** Shimano Revoshifter
- BREMSE** Shimano MT200, hydraulische Scheibenbremse, Shimano BL-MT201
- BEREIFUNG** Schwalbe Energizer Active Plus, 50-622, GreenGuard
- LENKER** Ergo City, AL
- VORBAU** A-head, verstellbar
- SATTELSTÜTZE** Limotec S1-Z, 10 mm Offset, Federweg 50 mm
- SCHEINWERFER** HERCULES, FH 40, LED, bis zu 40 Lux
- RÜCKLICHT** Comus ICR-11, integriert im Rahmen
- GEPÄCKTRÄGER** i-Rack, Systemträger R8, mit Federklappe
- SCHLOSS** ABUS Pro Shield 5850, mit gleichschließendem Batterieschloss



Diamant
28 Zoll / 53, 57, 61 cm

■ schwarz-matt



Zentralrohr
28 Zoll / 46, 49, 53, 57 cm

■ türkis-matt



epowered by



Abbildung kann vom gelieferten Produkt abweichen.

ROBERT/A DELUXE I-F8



// SPEZIFIKATIONEN

- MOTOR** Bosch Active Plus, GEN3, 250 Watt, 50 Nm
- AKKU** 625 Wh, 500 Wh, Bosch Powertube
- DISPLAY** Bosch Intuvia

- GABEL** SR Suntour NEX-E25 HLO, 63 mm Federweg, einstellbar, Lockout
- SCHALTUNG** Shimano Nexus 8-Gang, Freilauf
- SCHALTHEBEL** Shimano Revoshifter
- BREMSE** Shimano MT200, hydraulische Scheibenbremse, Shimano BL-MT201
- BEREIFUNG** Schwalbe Energizer Active Plus, 50-622, GreenGuard
- LENKER** Ergo City, AL
- VORBAU** A-head, verstellbar
- SATTELSTÜTZE** Limotec S1-Z, 10 mm Offset, Federweg 50 mm
- SCHEINWERFER** HERCULES, FH 40, LED, bis zu 40 Lux
- RÜCKLICHT** Comus ICR-11, integriert im Rahmen
- GEPÄCKTRÄGER** i-Rack, Systemträger R8, mit Federklappe
- SCHLOSS** ABUS Pro Shield 5850, mit gleichschließendem Batterieschloss



Diamant
28 Zoll / 53, 57, 61 cm

■ schwarz-matt



Zentralrohr
28 Zoll / 46, 49, 53, 57 cm

■ türkis-matt



epowered by



Abbildung kann vom gelieferten Produkt abweichen.

ROBERT/A I-R8 BELT



// SPEZIFIKATIONEN

- MOTOR** Bosch Active Plus, GEN3, 250 Watt, 50 Nm
- AKKU** 500 Wh, Bosch Powertube
- DISPLAY** Bosch Intuvia

- GABEL** SR Suntour NEX-E25, 63 mm Federweg, einstellbar / 26": NEX-DS
- SCHALTUNG** Shimano Nexus 8-Gang, Rücktrittbremse
- SCHALTHEBEL** Shimano Revoshifter
- BREMSE** Shimano MT200, hydraulische Scheibenbremse, Shimano BL-MT201
- BEREIFUNG** Supero 50-622, Optima safe Pannenschutz
- ZAHNRIEMEN** Gates CDX
- LENKER** Ergo City, AL
- VORBAU** A-head, verstellbar
- SATTELSTÜTZE** Kalloy SP-383, 10 mm Offset, Federweg 45 mm
- SCHEINWERFER** HERCULES, FH 40, LED, bis zu 40 Lux
- RÜCKLICHT** Comus, R-232EB, Gepäckträgerrücklicht
- GEPÄCKTRÄGER** i-Rack, Systemträger mit Federklappe
- SCHLOSS** ABUS IT2.1 Batterieschloss, mit XPlus-Zylinder



■ schwarz-matt



epowered by



Abbildung kann vom gelieferten Produkt abweichen.

ROBERT/A I-R8



// SPEZIFIKATIONEN

- MOTOR** Bosch Active Plus, GEN3, 250 Watt, 50 Nm
- AKKU** 500 Wh, Bosch Powertube
- DISPLAY** Bosch Intuvia

- GABEL** SR Suntour NEX-E25, 63 mm Federweg, einstellbar / 26": NEX-DS
- SCHALTUNG** Shimano Nexus 8-Gang, Rücktrittbremse
- SCHALTHEBEL** Shimano Revoshifter
- BREMSE** Shimano MT200, hydraulische Scheibenbremse, Shimano BL-MT201
- BEREIFUNG** Supero 50-622, Optima safe Pannenschutz
- LENKER** Ergo City, AL
- VORBAU** A-head, verstellbar
- SATTELSTÜTZE** Kalloy SP-383, 10 mm Offset, Federweg 45 mm
- SCHEINWERFER** HERCULES, FH 40, LED, bis zu 40 Lux
- RÜCKLICHT** Comus, R-232EB, Gepäckträgerrücklicht
- GEPÄCKTRÄGER** i-Rack, Systemträger mit Federklappe
- SCHLOSS** ABUS IT2.1 Batterieschloss, mit XPlus-Zylinder



■ anthrazit-matt



epowered by



Abbildung kann vom gelieferten Produkt abweichen.

ROBERT/A R7 ACTIVE PLUS



// SPEZIFIKATIONEN

- MOTOR** Bosch Active Plus, GEN3, 250 Watt, 50 Nm
- AKKU** 500 Wh, 400 Wh, Bosch Carriertype
- DISPLAY** Bosch Intuvia

- GABEL** SR Suntour CR85-E25 P, 63 mm Federweg, einstellbar / 26": NEX-P
- SCHALTUNG** Shimano Nexus 7-Gang, Rücktrittbremse
- SCHALTHEBEL** Shimano Revoshifter
- BREMSE** Magura HS-11, hydraulische Felgenbremse, Magura HS-11
- BEREIFUNG** Supero 50-622, Optima safe Pannenschutz
- LENKER** Kalloy Tour, AL
- VORBAU** Kalloy, AL-822, verstellbar
- SATTELSTÜTZE** Kalloy SP-F102, starr
- SCHEINWERFER** Comus F16, LED, bis zu 20 Lux
- RÜCKLICHT** Comus, R-232EB, Gepäckträgerrücklicht
- GEPÄCKTRÄGER** i-Rack, Systemträger mit Federklappe
- SCHLOSS** AXA Batterieschloss



Zentralrohr
26 Zoll / 43 cm
28 Zoll / 45, 50, 55 cm

- schwarz-matt
- rot-glänzend



powered by



Abbildung kann vom gelieferten Produkt abweichen.

ROBERT/A F7 ACTIVE PLUS



// SPEZIFIKATIONEN

- MOTOR** Bosch Active Plus, GEN3, 250 Watt, 50 Nm
- AKKU** 500 Wh, 400 Wh, Bosch Carriertype
- DISPLAY** Bosch Intuvia

- GABEL** SR Suntour CR85-E25 P, 63 mm Federweg, einstellbar / 26": NEX-P
- SCHALTUNG** Shimano Nexus 7-Gang, Freilauf
- SCHALTHEBEL** Shimano Revoshifter
- BREMSE** Magura HS-11, hydraulische Felgenbremse, Magura HS-11
- BEREIFUNG** Supero 50-622, Optima safe Pannenschutz
- LENKER** Kalloy Tour, AL
- VORBAU** Kalloy, AL-822, verstellbar
- SATTELSTÜTZE** Kalloy SP-F102, starr
- SCHEINWERFER** Comus F16, LED, bis zu 20 Lux
- RÜCKLICHT** Comus, R-232EB, Gepäckträgerrücklicht
- GEPÄCKTRÄGER** i-Rack, Systemträger mit Federklappe
- SCHLOSS** AXA Batterieschloss



Zentralrohr
26 Zoll / 43 cm
28 Zoll / 45, 50, 55 cm

- schwarz-matt



powered by



Abbildung kann vom gelieferten Produkt abweichen.

ROBERT/A R7



// SPEZIFIKATIONEN

- MOTOR** Bosch Active, GEN3, 250 Watt, 40 Nm
- AKKU** 500 Wh, 400 Wh, Bosch Carriertype
- DISPLAY** Bosch Purion

- GABEL** SR Suntour CR85-E25 P, 63 mm Federweg, einstellbar / 26": NEX-P
- SCHALTUNG** Shimano Nexus 7-Gang, Rücktrittbremse
- SCHALTHEBEL** Shimano Revoshifter
- BREMSE** Magura HS-11, hydraulische Felgenbremse, Magura HS-11
- BEREIFUNG** Supero 50-622, Optima safe Pannenschutz
- LENKER** Kalloy Tour, AL
- VORBAU** Kalloy, AL-822, verstellbar
- SATTELSTÜTZE** Kalloy SP-F102, starr
- SCHEINWERFER** Comus F16, LED, bis zu 20 Lux
- RÜCKLICHT** Comus, R-232EB, Gepäckträgerrücklicht
- GEPÄCKTRÄGER** i-Rack, Systemträger mit Federklappe
- SCHLOSS** AXA Batterieschloss



Zentralrohr
26 Zoll / 43 cm
28 Zoll / 45, 50, 55 cm

- schwarz-matt
- weiß-glänzend



powered by
BOSCH

Abbildung kann vom gelieferten Produkt abweichen.

MONTFOORT I-F8



// SPEZIFIKATIONEN

- MOTOR** Bosch Active Plus, GEN3, 250 Watt, 50 Nm
- AKKU** 500 Wh, Bosch Powertube
- DISPLAY** Bosch Intuvia

- GABEL** SR Suntour NEX-E25 CTS, 63 mm Federweg, einstellbar, 15 mm Steckachse
- SCHALTUNG** Shimano Nexus 8-Gang, Freilauf
- SCHALTHEBEL** Shimano Revoshifter
- BREMSE** Shimano MT200, hydraulische Scheibenbremse, Shimano BL-MT201
- BEREIFUNG** Supero 50-622, Optima safe Pannenschutz
- LENKER** Kalloy Tour, AL
- VORBAU** Satori EZ3-Q, werkzeuglos verstellbar
- SATTELSTÜTZE** Kalloy SP-383, 10 mm Offset, Federweg 45 mm
- SCHEINWERFER** HERCULES, FH 40, LED, bis zu 40 Lux
- RÜCKLICHT** Comus, R-232EB, Gepäckträgerrücklicht
- GEPÄCKTRÄGER** i-Rack, Systemträger mit Spannband
- SCHLOSS** AXA Solid Plus, mit gleichschließendem Batterieschloss, „ART2“-Zulassung



Zentralrohr
28 Zoll / 45, 50, 55, 60 cm

- dunkelsilber-matt



powered by
BOSCH

Abbildung kann vom gelieferten Produkt abweichen.

MONTFOORT F7 BELT



// SPEZIFIKATIONEN

MOTOR Bosch Active Plus, GEN3, 250 Watt, 50 Nm

AKKU 400 Wh, Bosch Gepäckträgerbatterie

DISPLAY Bosch Intuvia

GABEL SR Suntour NEX-E25, 63 mm Federweg, einstellbar

SCHALTUNG Shimano Nexus 7-Gang, Freilauf

SCHALTHEBEL Shimano Revoshifter

BREMSE Magura HS-11, hydraulische Felgenbremse, Magura HS-11

BEREIFUNG Supero 44-622, Optima safe Pannenschutz

ZAHNRIEMEN Gates CDX

LENKER Kalloy Tour, AL

VORBAU Satori EZ3-Q, werkzeuglos verstellbar

SATTELSTÜTZE Kalloy SP-383, 10 mm Offset, Federweg 45 mm

SCHEINWERFER HERCULES, FH 40, LED, bis zu 40 Lux

RÜCKLICHT Busch & Müller Toplight 2C, Gepäckträgerrücklicht

GEPÄCKTRÄGER i-Rack, Systemträger mit Spannband

SCHLOSS AXA Solid Plus, mit gleichschließendem Batterieschloss, „ART2“-Zulassung



Zentralrohr
28 Zoll / 45, 50, 55 cm

dunkelblau-metallic-matt



powered by



Abbildung kann vom gelieferten Produkt abweichen.

MONTFOORT F7



// SPEZIFIKATIONEN

MOTOR Bosch Active Plus, GEN3, 250 Watt, 50 Nm

AKKU 400 Wh, Bosch Gepäckträgerbatterie

DISPLAY Bosch Intuvia

GABEL SR Suntour NEX-E25, 63 mm Federweg, einstellbar

SCHALTUNG Shimano Nexus 7-Gang, Freilauf

SCHALTHEBEL Shimano Revoshifter

BREMSE Magura HS-11, hydraulische Felgenbremse, Magura HS-11

BEREIFUNG Schwalbe Energizer Active Plus, 40-622, GreenGuard

LENKER Kalloy Tour, AL

VORBAU Kalloy, AL-822, verstellbar

SATTELSTÜTZE Kalloy SP-383, 10 mm Offset, Federweg 45 mm

SCHEINWERFER HERCULES, FH 40, LED, bis zu 40 Lux

RÜCKLICHT Busch & Müller Toplight 2C, Gepäckträgerrücklicht

GEPÄCKTRÄGER i-Rack, Systemträger mit Spannband

SCHLOSS AXA Solid Plus, mit gleichschließendem Batterieschloss, „ART2“-Zulassung



Zentralrohr
28 Zoll / 45, 50, 55 cm

braun-matt

anthrazit-matt



powered by



Abbildung kann vom gelieferten Produkt abweichen.

LYON R7



// SPEZIFIKATIONEN

- MOTOR** Bosch Active, GEN3, 250 Watt, 40 Nm
- AKKU** 500 Wh, 400 Wh, Bosch Standard
- DISPLAY** Bosch Purion

- GABEL** SR Suntour CR85, 63 mm Federweg, einstellbar
- SCHALTUNG** Shimano Nexus 7-Gang, Rücktrittbremse
- SCHALTHEBEL** Shimano Revoshifter
- BREMSE** Magura HS11, hydraulische Felgenbremse, Magura HS-11
- BEREIFUNG** SUPERO Optima Safe, 50-622, C-3031
- LENKER** Touring, AL
- VORBAU** A-head, verstellbar
- SATTELSTÜTZE** Kalloy SP-F102, AL, 350 mm, Ø30.9 mm
- SCHEINWERFER** Comus F16, LED, bis zu 25 Lux
- RÜCKLICHT** Comus R99, LED, Gepäckträgerrücklicht
- GEPÄCKTRÄGER** i-Rack, mit Batterieaufnahme, Federklappe
- SCHLOSS** AXA Batterieschloss



- anthrazit-matt
- weiß-glänzend
- dunkelrot-glänzend



powered by
BOSCH

Abbildung kann vom gelieferten Produkt abweichen.

// SPEZIFIKATIONEN

- MOTOR** Bosch Active, GEN3, 250 Watt, 40 Nm
- AKKU** 500 Wh, 400 Wh, Bosch Standard
- DISPLAY** Bosch Purion

- GABEL** SR Suntour CR85, 63 mm Federweg, einstellbar
- SCHALTUNG** Shimano Nexus 7-Gang, Freilauf
- SCHALTHEBEL** Shimano Revoshifter
- BREMSE** Magura HS11, hydraulische Felgenbremse, Magura HS-11
- BEREIFUNG** SUPERO Optima Safe, 50-622, C-3031
- LENKER** Touring, AL
- VORBAU** A-head, verstellbar
- SATTELSTÜTZE** Kalloy SP-F102, AL, 350 mm, Ø30.9 mm
- SCHEINWERFER** Comus F16, LED, bis zu 25 Lux
- RÜCKLICHT** Comus R99, LED, Gepäckträgerrücklicht
- GEPÄCKTRÄGER** i-Rack, mit Batterieaufnahme, Federklappe
- SCHLOSS** AXA Batterieschloss



- anthrazit-matt
- weiß-glänzend
- dunkelrot-glänzend



powered by
BOSCH

LYON F7



Abbildung kann vom gelieferten Produkt abweichen.

NIZZA F7 NL



135 kg
max. zulässiges
Gesamtgewicht



// SPEZIFIKATIONEN

MOTOR Bosch ACTIVE, GEN3, 250 Watt, 40 Nm

AKKU 400 Wh, Bosch Carriertyp

DISPLAY Bosch Purion

GABEL SR Suntour CR85, 63 mm Federweg, verstellbar

SCHALTUNG Shimano Nexus 7-Gang, Freilauf

SCHALTHEBEL Shimano Revoshifter

BREMSE Magura HS-11, hydraulische Felgenbremse, Magura HS-11

BEREIFUNG SUPERO Optima Safe, 40-622, C-1880

LENKER Touring AL

VORBAU verstellbar

SATTELSTÜTZE Kalloy SP-F102, AL, 350 mm, Ø30.9 mm

SCHEINWERFER Comus F16, LED, bis zu 25 Lux

RÜCKLICHT Comus R99, LED, Gepäckträgerrücklicht

GEPÄCKTRÄGER i-Rack, mit Batterieaufnahme, Federklappe

SCHLOSS AXA Solid Plus, mit gleichschließendem Batterieschloss,
„ART2“-Zulassung



Zentralrohr
28 Zoll / 45, 50, 55 cm

anthrazit-matt



powered by



Abbildung kann vom gelieferten Produkt abweichen.





E-BIKES
MTB & SUV



DIE NEUEN NOS E-SUV


DIE KERNIGE SEITE DER VIELSEITIGKEIT

Volle E-Power im Anstieg und maximaler Flow in der Abfahrt - die Hercules NOS SUV-Serie bietet genau das, was anspruchsvolle Biker erwarten. **Off- oder onroad, Gelände-Tour oder Alltagsfahrt**, maximale Sportlichkeit oder voller Komfort - die hochentwickelten E-SUV-Modelle verbinden die Performance leistungsstarker Motoren mit dem Fahrerlebnis einer bis ins Detail abgestimmten Ausstattung.



HIGHLIGHTS

- ✓ Hochentwickelten Modelle mit der Performance leistungsstarker Motoren
- ✓ Maximale Sicherheit dank hochwertiger Straßenausstattung
- ✓ Ausreichend Energie dank großer Akkus für anspruchsvolle Touren



Beste Fahrperformance und Komfort auf allen Wegen




MODERNSTE RAHMENKONSTRUKTION

Der moderne Aluminiumrahmen besteht aus AL6061. Um den hohen Anforderungen an den Rahmen eines E-Bikes gerecht zu werden, werden unsere Rahmen beim Zedler Prüfinstitut auf das Härteste geprüft und müssen hierbei **Anforderungen standhalten**, welche weit über die geforderten Normen und Richtlinien hinausgehen. Denn nur so können wir zu **100%** garantieren, dass unsere Rahmen sicher und zuverlässig ein Fahrrad-Leben lang halten.

DU ENTSCHIDEIST

Es fällt Dir schwer dich auf ein Terrain festzulegen? Unter der Woche nutzt du das E-Bike um schnell zur Arbeit zu kommen oder zum Einkaufen, am Wochenende soll es dann in die Berge gehen, um die tolle Aussicht vom Gipfel zu genießen. Auf ausgedehnten Touren möchtest du auch nicht kehrtmachen, sobald der geteerte Weg in einen Schotter oder Waldweg endet. Dann sind die



Hercules NOS SUV Modelle deine richtige Wahl. Mit den speziell für E-SUVs entwickelten Schwalbe Johnny Watts Reifen hast du echte „Allrounder“, die dir sowohl auf der Straße als auch im Gelände extrem gute Fahreigenschaften bieten.

PASERO SUV I-10



// SPEZIFIKATIONEN

MOTOR Brose S-MAG Pro FIT, Magnesium, 250 Watt, 90 Nm

AKKU 750 Wh, FIT Supercore

DISPLAY Fit Compact 2" Center Display, mit Remote Controller

GABEL SR Suntour Lytro 35 Supreme, 120 mm Federweg,

luftgedert, Lockout, 15 mm Steckachse

SCHALTUNG Shimano Deore RD-M5120, 10-Gang

SCHALTHEBEL Shimano Deore SL-M4100-IR

BREMSE Shimano MT420, hydraulische Scheibenbremse, Shimano BL-M4100

BEREIFUNG Schwalbe G-One Allround Performance, 57-584

LENKER MTB Riser, AL

VORBAU A-head

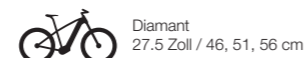
SATTELSTÜTZE Kalloy SP-368, AL, 350 mm, Ø30.9 mm

SCHEINWERFER HERCULES, FH 40, LED, bis zu 40 Lux

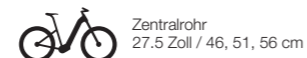
RÜCKLICHT Comus RZ-100EB, LED, Gepäckträgerrücklicht

GEPÄCKTRÄGER i-Rack, mit Federklappe

SCHLOSS ABUS Batterieschloss



anthrazit-matt



brose

Abbildung kann vom gelieferten Produkt abweichen.



SEHR GUT: PASERO SUV I-10



Mit dem abfallenden Oberrohr und der Luftfedergabel wirkt das Pasero schon sportlich – sein Motor überrascht jedoch: Das Brose Aggregat schiebt mit fast vierfacher Unterstützung an und zieht bei hohem Tempo in der Ebene 100 km aus dem 500-Wh-Akku. Zur hochwertigen Ausstattung zählen leicht rollende Tubeless-Reifen.

FOCUS E-BIKE



SEHR GUT: PASERO SUV I-10



Das Hercules Pasero SUV I-10 ist ein klassisches E-Trekkingrad mit Hardtail für sportliche, lange Touren.

ElektroRad

NOS FS SUV 2.1



// SPEZIFIKATIONEN

- MOTOR** Shimano EP8, 250 Watt, 85 Nm
- AKKU** 630 Wh, Simplo Intube
- DISPLAY** Shimano E6100

- GABEL** Rock Shox 35 Gold, 150 mm Federweg, Motion Control, Remote Lockout
- SCHALTUNG** Shimano Deore XT RD-M8100, 12-Gang
- SCHALTHEBEL** Shimano Deore XT SL-M8100
- BREMSE** Shimano Deore XT, MT8120, hydraulische Scheibenbremse, Shimano BL-M8100
- BEREIFUNG** Schwalbe Johnny Watts Performance, 65-584
- LENKER** MTB Riser, AL
- VORBAU** Zecure Up2+, verstellbar
- SATTELSTÜTZE** Limotec Dropperpost A1Z, Ø30.9 mm
- SCHEINWERFER** LiteMove, HKSE-110L, LED, bis zu 110 Lux
- RÜCKLICHT** LiteMove TKSE-FD, LED, Gepäckträgerrücklicht
- GEPÄCKTRÄGER** I-Rack Systemgepäckträger
- SCHLOSS** ABUS IT1 Xplus Batterieschloss



Diamant
27,5+ Zoll / 41, 44, 47, 50 cm




silbermetallic-matt



SHIMANO
STEPS

Abbildung kann vom gelieferten Produkt abweichen.

NOS FS SUV 2.2



// SPEZIFIKATIONEN

- MOTOR** Shimano EP8, 250 Watt, 85 Nm
- AKKU** 630 Wh, Simplo Intube
- DISPLAY** Shimano E6100

- GABEL** Rock Shox 35 Gold, 150 mm Federweg, Motion Control, Remote Lockout
- SCHALTUNG** Shimano Deore RD-M6100, 12-Gang
- SCHALTHEBEL** Shimano Deore SL-M6100
- BREMSE** Shimano MT420, hydraulische Scheibenbremse, Shimano BL-M4100
- BEREIFUNG** Schwalbe Johnny Watts Performance, 65-584
- LENKER** MTB Riser, AL
- VORBAU** Zecure Up2+, verstellbar
- SATTELSTÜTZE** Kalloy SP-719, AL, 350 mm, Ø30.9 mm
- SCHEINWERFER** LiteMove, HKSE-110L, LED, bis zu 110 Lux
- RÜCKLICHT** LiteMove TKSE-FD, LED, Gepäckträgerrücklicht
- GEPÄCKTRÄGER** I-Rack Systemgepäckträger
- SCHLOSS** ABUS IT1 Xplus Batterieschloss



Diamant
27,5+ Zoll / 41, 44, 47, 50 cm



beigemetallic-matt



SHIMANO
STEPS

Abbildung kann vom gelieferten Produkt abweichen.

NOS SUV 2.1



// SPEZIFIKATIONEN

- MOTOR** Shimano EP8, 250 Watt, 85 Nm
- AKKU** 630 Wh, Simplo Intube
- DISPLAY** Shimano E6100
- GABEL** Rock Shox 35 Gold, 120 mm Federweg, Motion Control, Lockout
- SCHALTUNG** Shimano Deore SLX RD-M7100, 12-Gang
- SCHALTHEBEL** Shimano Deore SLX SL-M7100
- BREMSE** Shimano Deore SLX, MT7120, hydraulische Scheibenbremse, Shimano BL-M7100
- BEREIFUNG** Schwalbe Johnny Watts Performance, 65-584
- LENKER** MTB Riser, AL
- VORBAU** Zecure Up2+, verstellbar
- SATTELSTÜTZE** Limotec Dropperpost A1Z, Ø30.9 mm
- SCHEINWERFER** Litemove, HKSE-110L, LED, bis zu 110 Lux
- RÜCKLICHT** LiteMove TKSE-FD, LED, Gepäckträgerrücklicht
- GEPÄCKTRÄGER** I-Rack Systemgepäckträger
- SCHLOSS** ABUS IT1 Xplus Batterieschloss



Diamant
27,5+ Zoll / 41, 44, 48, 52 cm



blaugrau-matt



Trapez
27,5+ Zoll / 44, 48, 52 cm




Zentralrohr
27,5+ Zoll / 41, 44, 48, 52 cm



SHIMANO
STEPS

Abbildung kann vom gelieferten Produkt abweichen.

NOS SUV 2.2



// SPEZIFIKATIONEN

- MOTOR** Shimano EP8, 250 Watt, 85 Nm
- AKKU** 630 Wh, Simplo Intube
- DISPLAY** Shimano E6100
- GABEL** Rock Shox 35 Gold, 120 mm Federweg, Motion Control, Lockout
- SCHALTUNG** Shimano Deore RD-M5120, 10-Gang
- SCHALTHEBEL** Shimano Deore SL-M4100
- BREMSE** Shimano MT420, hydraulische Scheibenbremse, Shimano BL-M4100
- BEREIFUNG** Schwalbe Johnny Watts Performance, 65-584
- LENKER** MTB Riser, AL
- VORBAU** Zecure Up2+, verstellbar
- SATTELSTÜTZE** Kalloy SP-719, AL, 350 mm, Ø30.9 mm
- SCHEINWERFER** Litemove, HKSE-110L, LED, bis zu 110 Lux
- RÜCKLICHT** LiteMove TKSE-FD, LED, Gepäckträgerrücklicht
- GEPÄCKTRÄGER** I-Rack Systemgepäckträger
- SCHLOSS** ABUS IT1 Xplus Batterieschloss



Diamant
27,5+ Zoll / 41, 44, 48, 52 cm



silber-matt



Trapez
27,5+ Zoll / 44, 48, 52 cm



Zentralrohr
27,5+ Zoll / 41, 44, 48, 52 cm



SHIMANO
STEPS

Abbildung kann vom gelieferten Produkt abweichen.

NOS FS 2.1



// SPEZIFIKATIONEN

MOTOR Shimano EP8, 250 Watt, 85 Nm

AKKU 630 Wh, Simplo Intube

DISPLAY Shimano EP800

GABEL Rock Shox Lyrik Select, 150 mm Federweg, DebonAir + Charger RC, Lockout

SCHALTUNG Shimano Deore XT RD-M8100, 12-Gang

SCHALTHEBEL Shimano Deore SL-M6100

BREMSE Shimano Deore XT, MT8120, hydraulische Scheibenbremse, Shimano BL-M8100

BEREIFUNG V: Schwalbe Magic Mary Evolution, 62-622 / H: Schwalbe Hans Dampf Evolution 65-584

LENKER MTB Riser, AL

VORBAU A-head, AL, MonkeyLink ready

SATTELSTÜTZE Limotec Dropperpost DP01-Z

SCHEINWERFER MonkeyLink Reflektor

RÜCKLICHT MonkeyLink Reflektor

SCHLOSS ABUS IT1 Xplus Batterieschloss



Diamant
27,5 / 29 Zoll / 41, 44, 47, 50 cm

anthrazit-matt



SHIMANO
STEPS

Abbildung kann vom gelieferten Produkt abweichen.

// SPEZIFIKATIONEN

MOTOR Shimano EP8, 250 Watt, 85 Nm

AKKU 630 Wh, Simplo Intube

DISPLAY Shimano E-5000

GABEL SR Suntour Zeron 35, 150 mm Federweg, luftgefedert, Lockout, 15 mm Steckachse

SCHALTUNG Shimano Deore RD-M6100, 12-Gang

SCHALTHEBEL Shimano Deore SL-M6100

BREMSE Shimano MT420, hydraulische Scheibenbremse, Shimano BL-M4100

BEREIFUNG V: Schwalbe Nobby Nic Evolution, 60-622 / H: Schwalbe Nobby Nic Evolution, 60-584

LENKER MTB Riser, AL

VORBAU A-head, AL, MonkeyLink ready

SATTELSTÜTZE Limotec Dropperpost DP01-Z

SCHEINWERFER MonkeyLink Reflektor

RÜCKLICHT MonkeyLink Reflektor

SCHLOSS ABUS IT1 Xplus Batterieschloss



Diamant
27,5 / 29 Zoll / 41, 44, 47, 50 cm

dunkelgrün-glänzend



SHIMANO
STEPS

Abbildung kann vom gelieferten Produkt abweichen.

NOS 2.1



// SPEZIFIKATIONEN

- MOTOR** Shimano EP8, 250 Watt, 85 Nm
- AKKU** 630 Wh, Simplo Intube
- DISPLAY** Shimano E-5000

- GABEL** SR Suntour Zeron 35, 120 mm Federweg, luftgefedert, Lockout, 15 mm Steckachse
- SCHALTUNG** Shimano Deore RD-M5120, 10-Gang
- SCHALTHEBEL** Shimano Deore SL-M4100
- BREMSE** Shimano MT420, hydraulische Scheibenbremse, Shimano BL-M4100
- BEREIFUNG** Schwalbe Nobby Nic Performance, 65-584
- LENKER** MTB Riser, AL
- VORBAU** A-head, AL, MonkeyLink ready
- SATTELSTÜTZE** Kalloy SP-719, AL, 350 mm, Ø30.9 mm
- SCHEINWERFER** MonkeyLink Reflektor
- RÜCKLICHT** MonkeyLink Reflektor
- SCHLOSS** ABUS IT1 Xplus Batterieschloss



Diamant
27.5 Zoll / 41, 44, 48, 52 cm



blaumetallic-matt



Trapez
27.5 Zoll / 44, 48, 52 cm



weinrot-matt



SHIMANO
STEPS

Abbildung kann vom gelieferten Produkt abweichen.

// SPEZIFIKATIONEN

- MOTOR** Brose S-MAG Pro FIT, Magnesium, 250 Watt, 90 Nm
- AKKU** 750 Wh, FIT Supercore
- DISPLAY** FIT Remote LCD Display

GABEL Rock Shox Lyrik Select, 150 mm Federweg, DebonAir + Charger RC, Lockout

SCHALTUNG Shimano Deore XT RD-M8100, 12-Gang

SCHALTHEBEL Shimano Deore XT SL-M8100

BREMSE Shimano Deore XT, MT8120, hydraulische Scheibenbremse, Shimano BL-M8100

BEREIFUNG V: Schwalbe Magic Mary Evolution, 62-622 / H: Schwalbe Hans Dampf Evolution 65-584

LENKER MTB Riser, AL

VORBAU A-head, AL, MonkeyLink ready

SATTELSTÜTZE Limotec Dropperpost DP01-Z

SCHEINWERFER MonkeyLink Reflektor

RÜCKLICHT MonkeyLink Reflektor

SCHLOSS ABUS IT4 Xplus Batterieschloss

NOS FS 1.1



Diamant
27.5 / 29 Zoll / 41, 44, 49, 54 cm



schwarz-matt



brose

Abbildung kann vom gelieferten Produkt abweichen.

NOS FS 1.2



// SPEZIFIKATIONEN

MOTOR Brose S-MAG Pro FIT, Magnesium, 250 Watt, 90 Nm

AKKU 750 Wh, FIT Supercore

DISPLAY FIT Remote LCD Display

GABEL SR Suntour Zeron 35, 150 mm Federweg, Lockout

SCHALTUNG Shimano Deore RD-M6100, 12-Gang

SCHALTHEBEL Shimano Deore SL-M4100

BREMSE Shimano MT420, hydraulische Scheibenbremse, Shimano BL-M4100

BEREIFUNG V: Schwalbe Nobby Nic Evolution, 60-622 / H: Schwalbe Nobby Nic Evolution, 60-584

LENKER MTB Riser, AL

VORBAU A-head, AL, MonkeyLink ready

SATTELSTÜTZE Limotec Dropperpost DP01-Z

SCHEINWERFER MonkeyLink Reflektor

RÜCKLICHT MonkeyLink Reflektor

SCHLOSS ABUS IT4 Xplus Batterieschloss



Diamant
27,5 / 29 Zoll / 41, 44, 49, 54 cm ■ rot-glänzend



brose

Abbildung kann vom gelieferten Produkt abweichen.

// SPEZIFIKATIONEN

MOTOR Brose S-MAG Pro FIT, Magnesium, 250 Watt, 90 Nm

AKKU 750 Wh, FIT Supercore

DISPLAY FIT Remote LCD Display

GABEL SR Suntour Zeron 35, 120 mm Federweg, luftgefedert, Lockout, 15 mm Steckachse

SCHALTUNG Shimano Deore RD-M5120, 10-Gang

SCHALTHEBEL Shimano Deore SL-M4100

BREMSE Shimano MT420, hydraulische Scheibenbremse, Shimano BL-M4100

BEREIFUNG Schwalbe Nobby Nic Performance, 65-584

LENKER MTB Riser, AL

VORBAU A-head, AL, MonkeyLink ready

SATTELSTÜTZE Kalloy SP-719, AL, 350 mm, Ø30.9 mm

SCHEINWERFER MonkeyLink Reflektor

RÜCKLICHT MonkeyLink Reflektor

SCHLOSS ABUS IT4 Xplus Batterieschloss



Diamant
27,5+ Zoll / 41, 44, 49, 54 cm ■ silber-matt



brose

Abbildung kann vom gelieferten Produkt abweichen.



E-BIKES
HEAVY & CARRY



E-IMPERIAL I-R5



// SPEZIFIKATIONEN

- MOTOR** Bosch Performance Cruise, GEN3, 250 Watt, 65 Nm
- AKKU** 625 Wh, Bosch Powertube
- DISPLAY** Bosch Intuvia

- GABEL** SR Suntour NEX-E25 HLO, advanced, 63 mm Federweg, einstellbar, Lockout
- SCHALTUNG** Shimano Nexus 5-Gang, Rücktrittbremse
- SCHALTHEBEL** Shimano Revoshifter
- BREMSE** Shimano MT410, hydraulische Scheibenbremse, Shimano BL-MT402
- BEREIFUNG** Schwalbe Marathon Plus, 47-622, SmartGuard
- ZAHNRIEMEN** Gates CDX
- LENKER** Zecure HD, AL
- VORBAU** A-head, verstellbar
- SATTELSTÜTZE** Zecure HD001, AL, 300 mm, Ø31.6 mm
- SCHEINWERFER** HERCULES, FH 100, LED, bis zu 100 Lux
- RÜCKLICHT** Ivalo, LED, integriert im Gepäckträger
- GEPÄCKTRÄGER** Racktime, mit SnapIt-System, Aluminium, mit integriertem Rücklicht
- SCHLOSS** ABUS Pro Shield 5850, mit gleichschließendem Batterieschloss



Diamant
28 Zoll / 57, 61, 65 cm

■ schwarz-matt



Zentralrohr
28 Zoll / 45, 49, 53, 57, 61, 65 cm



epowered by



Abbildung kann vom gelieferten Produkt abweichen.

E-IMPERIAL I-F5



// SPEZIFIKATIONEN

- MOTOR** Bosch Performance Cruise, GEN3, 250 Watt, 65 Nm
- AKKU** 625 Wh, Bosch Powertube
- DISPLAY** Bosch Intuvia

- GABEL** SR Suntour NEX-E25 HLO, advanced, 63 mm Federweg, einstellbar, Lockout
- SCHALTUNG** Shimano Nexus 5-Gang, Freilauf
- SCHALTHEBEL** Shimano Revoshifter
- BREMSE** Shimano MT410, hydraulische Scheibenbremse, Shimano BL-MT402
- BEREIFUNG** Schwalbe Marathon Plus, 47-622, SmartGuard
- ZAHNRIEMEN** Gates CDX
- LENKER** Zecure HD, AL
- VORBAU** A-head, verstellbar
- SATTELSTÜTZE** Zecure HD001, AL, 300 mm, Ø31.6 mm
- SCHEINWERFER** HERCULES, FH 100, LED, bis zu 100 Lux
- RÜCKLICHT** Ivalo, LED, integriert im Gepäckträger
- GEPÄCKTRÄGER** Racktime, mit SnapIt-System, Aluminium, mit integriertem Rücklicht
- SCHLOSS** ABUS Pro Shield 5850, mit gleichschließendem Batterieschloss



Diamant
28 Zoll / 57, 61, 65 cm

■ schwarz-matt



Zentralrohr
28 Zoll / 45, 49, 53, 57, 61, 65 cm



epowered by



Abbildung kann vom gelieferten Produkt abweichen.

E-IMPERIAL I-10



// SPEZIFIKATIONEN

- MOTOR** Bosch Performance Cruise, GEN3, 250 Watt, 65 Nm
- AKKU** 625 Wh, Bosch Powertube
- DISPLAY** Bosch Intuvia

- GABEL** SR Suntour NEX-E25 HLO, advanced, 63 mm Federweg, einstellbar, Lockout
- SCHALTUNG** Shimano Deore RD-M5120, 10-Gang
- SCHALTHEBEL** Shimano Deore SL-M4100
- BREMSE** Shimano MT410, hydraulische Scheibenbremse, Shimano BL-MT402
- BEREIFUNG** Schwalbe Marathon Plus, 47-622, SmartGuard
- LENKER** Zecure HD, AL
- VORBAU** A-head, verstellbar
- SATTELSTÜTZE** Zecure HD001, AL, 300 mm, Ø31.6 mm
- SCHEINWERFER** HERCULES, FH 100, LED, bis zu 100 Lux
- RÜCKLICHT** Ivalo, LED, integriert im Gepäckträger
- GEPÄCKTRÄGER** Racktime, mit SnapIt-System, Aluminium, mit integriertem Rücklicht
- SCHLOSS** ABUS Pro Shield 5850, mit gleichschließendem Batterieschloss



Diamant
28 Zoll / 57, 61, 65 cm

■ schwarz-matt



Zentralrohr
28 Zoll / 45, 49, 53, 57, 61, 65 cm



epowered by



Abbildung kann vom gelieferten Produkt abweichen.

E-IMPERIAL 180 S R5



// SPEZIFIKATIONEN

- MOTOR** Bosch Performance Cruise, GEN3, 250 Watt, 65 Nm
- AKKU** 500 Wh, Bosch Standard
- DISPLAY** Bosch Intuvia

- GABEL** SR Suntour NEX-E25, advanced, 63 mm Federweg, einstellbar
- SCHALTUNG** Shimano Nexus 5-Gang, Rücktrittbremse
- SCHALTHEBEL** Shimano Revoshifter
- BREMSE** Magura HS22, hydraulische Felgenbremse, Magura HS22
- BEREIFUNG** Schwalbe Marathon Plus, 47-622, SmartGuard
- LENKER** Zecure HD, AL
- VORBAU** A-head, verstellbar
- SATTELSTÜTZE** Zecure HD001, AL, 350 mm, Ø30.9 mm
- SCHEINWERFER** HERCULES, FH 40, LED, bis zu 40 Lux
- RÜCKLICHT** Busch & Müller 2C, Gepäckträgerücklicht LED
- GEPÄCKTRÄGER** i-Rack, integriert im Rahmen, Federklappe, Zentralrohr: mit Batterieaufnahme
- SCHLOSS** AXA Victory, mit gleichschließendem Batterieschloss



Diamant
28 Zoll / 55, 60, 64, 68 cm

■ anthrazit-matt



Zentralrohr
28 Zoll / 46, 50, 55, 60, 64 cm



epowered by



Abbildung kann vom gelieferten Produkt abweichen.

E-IMPERIAL 180 S F5



// SPEZIFIKATIONEN

- MOTOR** Bosch Performance Cruise, GEN3, 250 Watt, 65 Nm
- AKKU** 500 Wh, Bosch Standard
- DISPLAY** Bosch Intuvia

- GABEL** SR Suntour NEX-E25, advanced, 63 mm Federweg, einstellbar
- SCHALTUNG** Shimano Nexus 5-Gang, Freilauf
- SCHALTHEBEL** Shimano Revoshifter
- BREMSE** Magura HS22, hydraulische Felgenbremse, Magura HS22
- BEREIFUNG** Schwalbe Marathon Plus, 47-622, SmartGuard
- LENKER** Zecure HD, AL
- VORBAU** A-head, verstellbar
- SATTELSTÜTZE** Zecure HD001, AL, 350 mm, Ø30.9 mm
- SCHEINWERFER** HERCULES, FH 40, LED, bis zu 40 Lux
- RÜCKLICHT** Busch & Müller 2C, Gepäckträgerrücklicht LED
- GEPÄCKTRÄGER** i-Rack, integriert im Rahmen, Federklappe, Zentralrohr: mit Batterieaufnahme
- SCHLOSS** AXA Victory, mit gleichschließendem Batterieschloss



Diamant
28 Zoll / 55, 60, 64, 68 cm



schwarz-matt



Zentralrohr
28 Zoll / 46, 50, 55, 60, 64 cm



powered by



Abbildung kann vom gelieferten Produkt abweichen.

E-IMPERIAL 180 S 10



// SPEZIFIKATIONEN

- MOTOR** Bosch Performance CX, GEN4, 250 Watt, 85 Nm
- AKKU** 500 Wh, Bosch Standard
- DISPLAY** Bosch Intuvia

- GABEL** SR Suntour NEX-E25, advanced, 63 mm Federweg, einstellbar, Thru axle
- SCHALTUNG** Shimano Deore RD-M5120, 10-Gang
- SCHALTHEBEL** Shimano Deore SL-M4100
- BREMSE** Shimano MT410, hydraulische Scheibenbremse, Shimano BL-MT402
- BEREIFUNG** Schwalbe Marathon Plus, 47-622, SmartGuard
- LENKER** Zecure HD, AL
- VORBAU** A-head, verstellbar
- SATTELSTÜTZE** Zecure HD001, AL, 350 mm, Ø30.9 mm
- SCHEINWERFER** HERCULES, FH 40, LED, bis zu 40 Lux
- RÜCKLICHT** Busch & Müller 2C, Gepäckträgerrücklicht LED
- GEPÄCKTRÄGER** i-Rack, integriert im Rahmen, Federklappe, Zentralrohr: mit Batterieaufnahme
- SCHLOSS** AXA Victory, mit gleichschließendem Batterieschloss



Diamant
28 Zoll / 55, 60, 64, 68 cm



anthrazit-matt



Zentralrohr
28 Zoll / 46, 50, 55, 60, 64 cm



powered by



Abbildung kann vom gelieferten Produkt abweichen.

CARGO 1000



ZUBEHÖR OPTIONAL ERHÄLTICH



// SPEZIFIKATIONEN

MOTOR Bosch Performance CX Cargo, GEN4, 250 Watt, 85 Nm

AKKU 1000 Wh, Bosch Standard

DISPLAY Bosch Intuvia

GABEL Spinner 300, 80 mm, tapered, verstärkte Federn

SCHALTUNG Enviolo Cargo, stufenlos

SCHALTHEBEL Enviolo, Multiturn MC-CA-330, mechanisch

BREMSE Magura MT-5N, hydraulische Scheibenbremse, Magura MT-5N

BEREIFUNG Schwalbe Big Apple, VR: 55-406, K-Guard; HR: 60-559, RaceGuard

LENKER Trekking Riser, AL

VORBAU A-head, verstellbar

SATTELSTÜTZE Kalloy SP-DC1, AL, 350 mm, Ø27.2 mm

SCHEINWERFER HERCULES, FH 100, LED, bis zu 100 Lux

RÜCKLICHT Busch & Müller Toplight View, Gepäckträgerücklicht LED

GEPÄCKTRÄGER i-Rack, integriert im Rahmen, Federklappe

SCHLOSS ABUS Pro Shield 5850, mit gleichschließendem Batterieschloss



- schwarz-matt
- grau-glänzend
- i-blue
- grün-glänzend



e-powered by



Abbildung kann vom gelieferten Produkt abweichen.

DAS PASSENDE ZUBEHÖR



Seitenteile-Set



Kindersitzbank



MaxiCosi Halterung



Kindersitzbank



Stützräder & Schnellspanner



Regenverdeck



Persenning



Schutzplane

ROB CARGO F5



200 kg
max. zulässiges
Gesamtgewicht



ZUBEHÖR OPTIONAL ERHÄLTICH



// SPEZIFIKATIONEN

MOTOR Bosch Performance Cruise, GEN3, 250 Watt, 65 Nm

AKKU 500 Wh, Bosch Standard

DISPLAY Bosch Intuvia

GABEL AL, starr, 1.5"

SCHALTUNG Shimano Nexus 5-Gang, Freilauf

SCHALTHEBEL Shimano Revoshifter

BREMSE Shimano MT420, 4-Kolben, hydraulische Scheibenbremse,
Shimano MT401

BEREIFUNG Schwalbe Big Ben, 55-507, GreenGuard

ZAHNRIEMEN Gates CDX

LENKER Satori Wien, AL

VORBAU Satori AllUp + Zecure Up2+, verstellbar

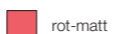
SATTELSTÜTZE Kalloy, SP-F01, Ø34,9 mm, 10 mm Offset, Patent

SCHEINWERFER HERCULES, FH 100, LED, bis zu 100 Lux

RÜCKLICHT Busch & Müller 2C, Gepäckträgerrücklicht LED

GEPÄCKTRÄGER i-Rack, integriert im Rahmen, VR & HR

SCHLOSS AXA Block XXL, mit gleichschließendem Batterieschloss &
Schlosskette mit Tasche



rot-matt



powered by



Abbildung kann vom gelieferten Produkt abweichen.

DAS PASSENDE ZUBEHÖR



Kinderanhänger 2-Sitzer

970 x 830 x 1030 mm [L x B x H]

Empfohlenes Alter: ab 6 Monate

Empfohlene Körpergröße: 60 - 117 cm



Kindersitz

720 x 410 x 800 mm [L x B x H]

für Kinder 1- 6 Jahre, 9-22 kg

3-Punkt Sicherheitsgurt

TÜV geprüft



Korb hinten und vorne

358 x 442 x 114 mm [L x B x H]



X Rack Rails

Wichtig: Zur Montage des Kindersitzes sind X-Rails notwendig

ROB FAMILY F360



CARBON DRIVE



ZUBEHÖR OPTIONAL ERHÄLTICH



// SPEZIFIKATIONEN

- MOTOR** Bosch Performance Cruise, GEN3, 250 Watt, 65 Nm
- AKKU** 1000 Wh, Bosch Standard
- DISPLAY** Bosch Intuvia

- GABEL** AL, starr, 1.5"
- SCHALTUNG** Enviolo SP, stufenlos
- SCHALTHEBEL** Enviolo, Multiturn MHI-CS-MT, mechanisch
- BREMSE** Magura MT-5N, hydraulische Scheibenbremse, Magura MT-5N
- BEREIFUNG** Schwalbe Big Ben, 55-507, RaceGuard
- ZAHNRIEMEN** Gates CDX
- LENKER** Zecure HD, AL
- VORBAU** Satori AllUp + Zecure Up2+, verstellbar
- SATTELSTÜTZE** Kalloy, SP-F01, Ø34,9 mm, 10 mm Offset, Patent
- SCHEINWERFER** HERCULES, FH 100, LED, bis zu 100 Lux
- RÜCKLICHT** Busch & Müller Toplight View, Gepäckträgerrücklicht LED
- GEPÄCKTRÄGER** i-Rack, Systemträger, mit Federklappe, Aufnahme für Kindersitz
- SCHLOSS** AXA Block XXL, mit gleichschließendem Batterieschloss & Schlosskette mit Tasche



- dunkelblau-metallic
- braun-matt



e-powered by
BOSCH

Abbildung kann vom gelieferten Produkt abweichen.

DAS PASSENDE ZUBEHÖR



Kinderanhänger 2-Sitzer

970 x 830 x 1030 mm [L x B x H]
Empfohlenes Alter: ab 6 Monate
Empfohlene Körpergröße: 60 - 117 cm



Kindersitz

720 x 410 x 800 mm [L x B x H]
für Kinder 1- 6 Jahre, 9-22 kg
3-Punkt Sicherheitsgurt
TÜV geprüft



Sitzkissen + Lenker

226 x 540 x 306 mm [L x B x H]
für Kinder 6-10 Jahre, 18-38 kg
Nur in Kombination mit Sideblades!



X Rack Rails

Wichtig: Zur Montage von Kindersitz oder Sitzkissen + Lenker sind X-Rails notwendig



Korb hinten klein

358 x 442 x 114 mm [L x B x H]



Korb hinten groß

665 x 442 x 114 mm [L x B x H]



Korb vorne

433 x 468 x 169mm [L x B x H]
Max. 10 kg Beladung



Sideblades



E-BIKES
FOLD & COMPACT



DIE NEUEN FUTURA COMPACT

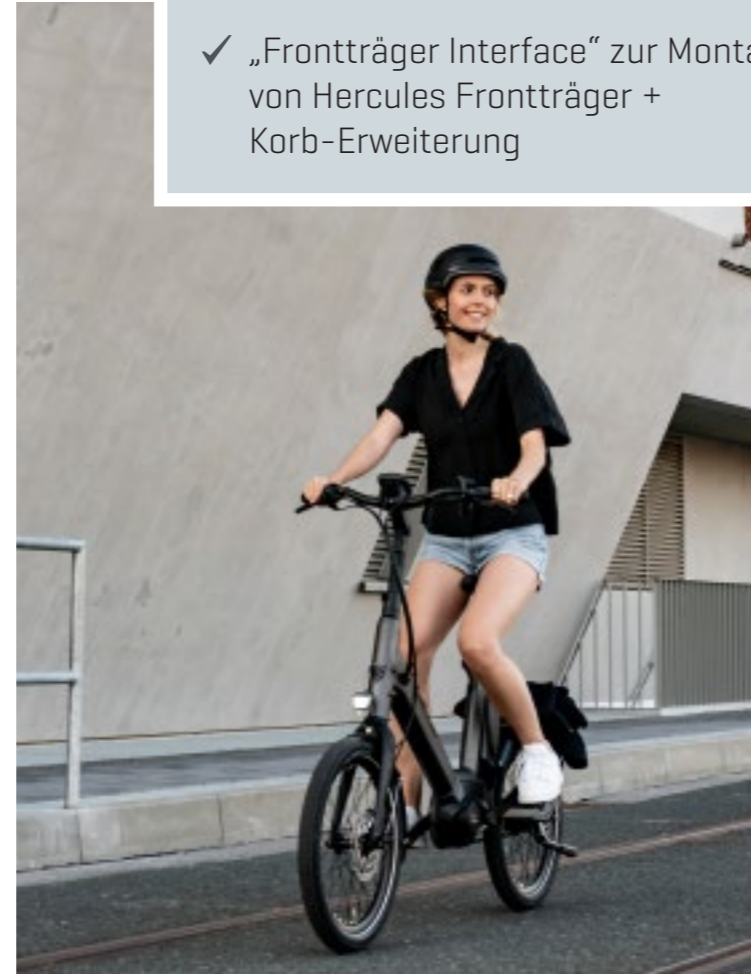
FLEXIBILITÄT UND FAHRSPASS EINFACH ÜBERALL

Die Futura Compact Modelle machen bei jedem Einsatz Spaß. Flexibel und schnell sind die Kompakt-E-Bikes mit kraftvollem Bosch Antrieb **der ideale Begleiter im Alltag und auf Reisen**. Egal ob „letzte Meile“ oder einfach von A nach B, als zusätzlicher Mobilitätsfaktor neben Auto, Bus und Bahn macht sich das in 20 und 24 Zoll erhältliche Futura Compact genauso glänzend wie im Caravan-Urlaub.



HIGHLIGHTS

- ✓ Werkzeuglose Lenkerhöhenverstellung im Bereich von 150 mm
- ✓ Wendig und kompakt dank 20 oder 24 Zoll Bereifung
- ✓ „Frontträger Interface“ zur Montage von Hercules Frontträger + Korb-Erweiterung



„One size fits all“ Moderner Unisex-Rahmen



MEHR INDIVIDUALITÄT

Dank des innovativen All-Up-Vorbaus lässt sich die Lenkerhöhe werkzeuglos und binnen Sekunden an andere Fahrerinnen und Fahrer anpassen. Auch beim Thema Sicherheit fahren die Futura Compact Modelle dank hydraulischen Scheibenbremsen und besonders pannengeschützten Schwalbe Big Ben Reifen ganz vorne mit.

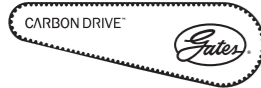
DU BESTIMMST

Von 5- oder 8-Gang Nabenschaltung mit Rücktritt oder Freilauf bis hin zu 10-Gang Kettenschaltung - es ist deine Entscheidung. Gemeinsam mit der Kombination aus der robusten Shimano 5-Gang E-Bike-Nabe (mit Rücktritt) und dem nahezu wartungsfreien Riemenantrieb sowie kraftvollen Scheibenbremsen und dem leistungsstarken 500 Wattstunden PowerPack Akku bietet das Futura Compact Flexibilität und Fahrspaß



einfach überall. Aber auch das 10-Gang-Kettenschaltungsmodell ist ein wendiges Kompakt-E-Bike auf täglichen Wegen. Die Futura Compact Modelle verbinden flexible Mobilität mit Tourentauglichkeit.

FUTURA COMPACT R5



// SPEZIFIKATIONEN

- MOTOR** Bosch Performance Cruise, GEN3, 250 Watt, 65 Nm
- AKKU** 500 Wh, Bosch Standard
- DISPLAY** Bosch Intuvia

- GABEL** AL, starr, 1.5"
- SCHALTUNG** Shimano Nexus 5-Gang, Rücktrittbremse
- SCHALTHEBEL** Shimano Revoshifter
- BREMSE** Shimano MT200, hydraulische Scheibenbremse, Shimano BL-MT201
- BEREIFUNG** Schwalbe Big Ben Performance, 55-406, RaceGuard
- ZAHNRIEMEN** Gates CDX
- LENKER** Trekking AL
- VORBAU** Satori UP2+, verstellbar, 90 mm, mit „All Up“ Höhenverstellung, 150 mm
- SATTELSTÜTZE** Kalloy SP-DC1, AL, 350 mm, Ø27.2 mm
- SCHEINWERFER** HERCULES, FH 40, LED, bis zu 40 Lux
- RÜCKLICHT** Busch & Müller 2C, Gepäckträgerrücklicht LED
- GEPÄCKTRÄGER** i-Rack, Systemträger, mit Federklappe
- SCHLOSS** ABUS Batterieschloss, mit Plus-Zylinder



Zentralrohr
20 Zoll / 47 cm
24 Zoll / 47 cm

■ dunkelsilber-matt




powered by



Abbildung kann vom gelieferten Produkt abweichen.

FUTURA COMPACT F5



// SPEZIFIKATIONEN

- MOTOR** Bosch Performance Cruise, GEN3, 250 Watt, 65 Nm
- AKKU** 500 Wh, Bosch Standard
- DISPLAY** Bosch Intuvia

- GABEL** AL, starr, 1.5"
- SCHALTUNG** Shimano Nexus 5-Gang, Freilauf
- SCHALTHEBEL** Shimano Revoshifter
- BREMSE** Shimano MT200, hydraulische Scheibenbremse, Shimano BL-MT201
- BEREIFUNG** Schwalbe Big Ben Performance, 55-406, RaceGuard
- ZAHNRIEMEN** Gates CDX
- LENKER** Trekking AL
- VORBAU** Satori UP2+, verstellbar, 90 mm, mit „All Up“ Höhenverstellung, 150 mm
- SATTELSTÜTZE** Kalloy SP-DC1, AL, 350 mm, Ø27.2 mm
- SCHEINWERFER** HERCULES, FH 40, LED, bis zu 40 Lux
- RÜCKLICHT** Busch & Müller 2C, Gepäckträgerrücklicht LED
- GEPÄCKTRÄGER** i-Rack, Systemträger, mit Federklappe
- SCHLOSS** ABUS Batterieschloss, mit Plus-Zylinder



Zentralrohr
20 Zoll / 47 cm
24 Zoll / 47 cm

■ dunkelsilber-matt



powered by



Abbildung kann vom gelieferten Produkt abweichen.

FUTURA COMPACT R8



// SPEZIFIKATIONEN

- MOTOR** Bosch Active Plus, GEN3, 250 Watt, 50 Nm
- AKKU** 500 Wh, 400 Wh, Bosch Standard
- DISPLAY** Bosch Intuvia

- GABEL** AL, starr, 1.5"
- SCHALTUNG** Shimano Nexus 8-Gang, Rücktrittbremse
- SCHALTHEBEL** Shimano Revoshifter
- BREMSE** Shimano MT200, hydraulische Scheibenbremse, Shimano BL-MT201
- BEREIFUNG** Schwalbe Big Ben Performance, 55-406, RaceGuard
- LENKER** Trekking AL
- VORBAU** Satori UP2+, verstellbar, 90 mm, mit „All Up“ Höhenverstellung, 150 mm
- SATTELSTÜTZE** Kalloy SP-DC1, AL, 350 mm, Ø27.2 mm
- SCHEINWERFER** HERCULES, FH 40, LED, bis zu 40 Lux
- RÜCKLICHT** Busch & Müller 2C, Gepäckträgerrücklicht LED
- GEPÄCKTRÄGER** i-Rack, Systemträger, mit Federklappe
- SCHLOSS** ABUS Batterieschloss, mit Plus-Zylinder



■ braun-matt



epowered by



Abbildung kann vom gelieferten Produkt abweichen.

FUTURA COMPACT F8



// SPEZIFIKATIONEN

- MOTOR** Bosch Active Plus, GEN3, 250 Watt, 50 Nm
- AKKU** 500 Wh, 400 Wh, Bosch Standard
- DISPLAY** Bosch Intuvia

- GABEL** AL, starr, 1.5"
- SCHALTUNG** Shimano Nexus 8-Gang, Freilauf
- SCHALTHEBEL** Shimano Revoshifter
- BREMSE** Shimano MT200, hydraulische Scheibenbremse, Shimano BL-MT201
- BEREIFUNG** Schwalbe Big Ben Performance, 55-406, RaceGuard
- LENKER** Trekking AL
- VORBAU** Satori UP2+, verstellbar, 90 mm, mit „All Up“ Höhenverstellung, 150 mm
- SATTELSTÜTZE** Kalloy SP-DC1, AL, 350 mm, Ø27.2 mm
- SCHEINWERFER** HERCULES, FH 40, LED, bis zu 40 Lux
- RÜCKLICHT** Busch & Müller 2C, Gepäckträgerrücklicht LED
- GEPÄCKTRÄGER** i-Rack, Systemträger, mit Federklappe
- SCHLOSS** ABUS Batterieschloss, mit Plus-Zylinder



■ braun-matt



epowered by



Abbildung kann vom gelieferten Produkt abweichen.

FUTURA COMPACT 10



// SPEZIFIKATIONEN

- MOTOR** Bosch Performance Cruise, GEN3, 250 Watt, 65 Nm
- AKKU** 500 Wh, Bosch Standard
- DISPLAY** Bosch Intuvia

- GABEL** AL, starr, 1.5"
- SCHALTUNG** Shimano Deore RD-M5120, 10-Gang
- SCHALTHEBEL** Shimano Deore SL-M4100
- BREMSE** Shimano MT200, hydraulische Scheibenbremse, Shimano BL-MT201
- BEREIFUNG** Schwalbe Big Ben Performance, 55-507, RaceGuard
- LENKER** Trekking AL
- VORBAU** Satori UP2+, verstellbar, 90 mm, mit „All Up“ Höhenverstellung, 150 mm
- SATTELSTÜTZE** Kalloy SP-DC1, AL, 350 mm, Ø27.2 mm
- SCHEINWERFER** HERCULES, FH 40, LED, bis zu 40 Lux
- RÜCKLICHT** Busch & Müller 2C, Gepäckträgerrücklicht LED
- GEPÄCKTRÄGER** i-Rack, Systemträger, mit Federklappe
- SCHLOSS** ABUS Batterieschloss, mit Plus-Zylinder



rot-matt



powered by
BOSCH

Abbildung kann vom gelieferten Produkt abweichen.

FUTURA FOLD CARBON I-10



// SPEZIFIKATIONEN

- MOTOR** Fazua Evation, 250 Watt, 60 Nm
- AKKU** 252 Wh, Fazua Intube
- DISPLAY** Fazua Remote Controller

- GABEL** Carbon, starr, 1.5"
- SCHALTUNG** Shimano ZEE 10-Gang
- SCHALTHEBEL** Shimano Deore, SL-M6000
- BREMSE** Shimano MT200, hydraulische Scheibenbremse, Shimano BL-MT201
- BEREIFUNG** Schwalbe Big Apple, 50-406, RaceGuard
- LENKER** Trekking AL
- VORBAU** AL, verstellbar, 90 mm, mit „All Up“ Höhenverstellung, 150 mm
- SATTELSTÜTZE** Kalloy SP-DC1, AL, 350 mm, Ø30,9 mm
- SCHEINWERFER** Busch & Müller ILU, bis zu 30 Lux, integriert im VR-Blech
- RÜCKLICHT** Busch & Müller ILU jr., integriert im HR-Blech
- GEPÄCKTRÄGER** i-Rack, Systemträger, mit Federklappe
- SCHLOSS** ABUS Batterieschloss, mit Plus-Zylinder



schwarz-matt
weiß-glänzend
rot-metallic



FAZUA

Abbildung kann vom gelieferten Produkt abweichen.

FUTURA FOLD I-10



// SPEZIFIKATIONEN

- MOTOR** Bosch Performance Cruise, GEN3, 250 Watt, 65 Nm
- AKKU** 500 Wh, Bosch Powertube
- DISPLAY** Bosch Intuvia
- GABEL** AL 6061, starr, 1.5"
- SCHALTUNG** Shimano ZEE 10-Gang
- SCHALTHEBEL** Shimano Deore, SL-M6000
- BREMSE** Shimano MT200, hydraulische Scheibenbremse, Shimano BL-MT201
- BEREIFUNG** Schwalbe Big Apple, 50-406, RaceGuard
- LENKER** Trekking AL
- VORBAU** AL, verstellbar, 90 mm, mit „All Up“ Höhenverstellung, 150 mm
- SATTELSTÜTZE** Kalloy SP-DC1, AL, 350 mm, Ø30,9 mm
- SCHEINWERFER** HERCULES, FH 40, LED, bis zu 40 Lux
- RÜCKLICHT** Gepäckträgerrücklicht R121, LED
- GEPÄCKTRÄGER** i-Rack, Systemträger, mit Federklappe
- SCHLOSS** ABUS Batterieschloss, mit Plus-Zylinder



Faltrahmen
20 Zoll / 52 cm



weiß-glänzend



epowered by



Abbildung kann vom gelieferten Produkt abweichen.

FUTURA FOLD I-R5 BELT



// SPEZIFIKATIONEN

- MOTOR** Bosch Performance Cruise, GEN3, 250 Watt, 65 Nm
- AKKU** 500 Wh, Bosch Powertube
- DISPLAY** Bosch Intuvia
- GABEL** AL 6061, starr, 1.5"
- SCHALTUNG** Shimano Nexus 5-Gang, Rücktrittbremse
- SCHALTHEBEL** Shimano Revoshifter
- BREMSE** Shimano MT200, hydraulische Scheibenbremse, Shimano BL-MT201
- BEREIFUNG** Schwalbe Big Apple, 50-406, RaceGuard
- ZAHNRIEMEN** Gates CDX
- LENKER** Trekking AL
- VORBAU** AL, verstellbar, 90 mm, mit „All Up“ Höhenverstellung, 150 mm
- SATTELSTÜTZE** Kalloy SP-DC1, AL, 350 mm, Ø30,9 mm
- SCHEINWERFER** HERCULES, FH 40, LED, bis zu 40 Lux
- RÜCKLICHT** Gepäckträgerrücklicht R121, LED
- GEPÄCKTRÄGER** i-Rack, Systemträger, mit Federklappe
- SCHLOSS** ABUS Batterieschloss, mit Plus-Zylinder



Faltrahmen
20 Zoll / 52 cm



weiß-glänzend



epowered by



Abbildung kann vom gelieferten Produkt abweichen.

FUTURA FOLD I-F5 BELT



// SPEZIFIKATIONEN

MOTOR Bosch Performance Cruise, GEN3, 250 Watt, 65 Nm

AKKU 500 Wh, Bosch Powertube

DISPLAY Bosch Intuvia

GABEL AL 6061, starr, 1.5"

SCHALTUNG Shimano Nexus 5-Gang, Freilauf

SCHALTHEBEL Shimano Revoshifter

BREMSE Shimano MT200, hydraulische Scheibenbremse, Shimano BL-MT201

BEREIFUNG Schwalbe Big Apple, 50-406, RaceGuard

ZAHNRIEMEN Gates CDX

LENKER Trekking AL

VORBAU AL, verstellbar, 90 mm, mit „All Up“ Höhenverstellung, 150 mm

SATTELSTÜTZE Kalloy SP-DC1, AL, 350 mm, Ø30,9 mm

SCHEINWERFER HERCULES, FH 40, LED, bis zu 40 Lux

RÜCKLICHT Gepäckträgerrücklicht R121, LED

GEPÄCKTRÄGER i-Rack, Systemträger, mit Federklappe

SCHLOSS ABUS Batterieschloss, mit Plus-Zylinder



epowered by



Abbildung kann vom gelieferten Produkt abweichen.

FUTURA FOLD I-R8 BELT



// SPEZIFIKATIONEN

MOTOR Bosch Active Plus, GEN3, 250 Watt, 50 Nm

AKKU 500 Wh, 400 Wh, Bosch Powertube

DISPLAY Bosch Intuvia

GABEL AL 6061, starr, 1.5"

SCHALTUNG Shimano Nexus 8-Gang, Rücktrittbremse

SCHALTHEBEL Shimano Revoshifter

BREMSE Shimano MT200, hydraulische Scheibenbremse, Shimano BL-MT201

BEREIFUNG Schwalbe Big Apple, 50-406, RaceGuard

ZAHNRIEMEN Gates CDX

LENKER Trekking AL

VORBAU AL, verstellbar, 90 mm, mit „All Up“ Höhenverstellung, 150 mm

SATTELSTÜTZE Kalloy SP-DC1, AL, 350 mm, Ø30,9 mm

SCHEINWERFER HERCULES, FH 40, LED, bis zu 40 Lux

RÜCKLICHT Gepäckträgerrücklicht R121, LED

GEPÄCKTRÄGER i-Rack, Systemträger, mit Federklappe

SCHLOSS ABUS Batterieschloss, mit Plus-Zylinder



epowered by



Abbildung kann vom gelieferten Produkt abweichen.

FUTURA FOLD I-F8 BELT



// SPEZIFIKATIONEN

- MOTOR** Bosch Active Plus, GEN3, 250 Watt, 50 Nm
- AKKU** 500 Wh, 400 Wh, Bosch Powertube
- DISPLAY** Bosch Intuvia

- GABEL** AL 6061, starr, 1.5"
- SCHALTUNG** Shimano Nexus 8-Gang, Freilauf
- SCHALTHEBEL** Shimano Revoshifter
- BREMSE** Shimano MT200, hydraulische Scheibenbremse, Shimano BL-MT201
- BEREIFUNG** Schwalbe Big Apple, 50-406, RaceGuard
- ZAHNRIEMEN** Gates CDX
- LENKER** Trekking AL
- VORBAU** AL, verstellbar, 90 mm, mit „All Up“ Höhenverstellung, 150 mm
- SATTELSTÜTZE** Kalloy SP-DC1, AL, 350 mm, Ø30,9 mm
- SCHEINWERFER** HERCULES, FH 40, LED, bis zu 40 Lux
- RÜCKLICHT** Gepäckträgerrücklicht R121, LED
- GEPÄCKTRÄGER** i-Rack, Systemträger, mit Federklappe
- SCHLOSS** ABUS Batterieschloss, mit Plus-Zylinder



silber-glänzend



epowered by



Abbildung kann vom gelieferten Produkt abweichen.

FUTURA FOLD I-R8



// SPEZIFIKATIONEN

- MOTOR** Bosch Active Plus, GEN3, 250 Watt, 50 Nm
- AKKU** 500 Wh, Bosch Powertube
- DISPLAY** Bosch Intuvia

- GABEL** AL 6061, starr, 1.5"
- SCHALTUNG** Shimano Nexus 8-Gang, Rücktrittbremse
- SCHALTHEBEL** Shimano Revoshifter
- BREMSE** Shimano MT200, hydraulische Scheibenbremse, Shimano BL-MT201
- BEREIFUNG** Schwalbe Big Apple, 50-406, RaceGuard
- LENKER** Trekking AL
- VORBAU** AL, verstellbar, 90 mm, mit „All Up“ Höhenverstellung, 150 mm
- SATTELSTÜTZE** Kalloy SP-DC1, AL, 350 mm, Ø30,9 mm
- SCHEINWERFER** HERCULES, FH 40, LED, bis zu 40 Lux
- RÜCKLICHT** Gepäckträgerrücklicht R121, LED
- GEPÄCKTRÄGER** i-Rack, Systemträger, mit Federklappe
- SCHLOSS** ABUS Batterieschloss, mit Plus-Zylinder



schwarz-matt



epowered by



Abbildung kann vom gelieferten Produkt abweichen.

FUTURA FOLD I-F8



// SPEZIFIKATIONEN

- MOTOR** Bosch Active Plus, GEN3, 250 Watt, 50 Nm
- AKKU** 500 Wh, Bosch Powertube
- DISPLAY** Bosch Intuvia

- GABEL** AL 6061, starr, 1.5"
- SCHALTUNG** Shimano Nexus 8-Gang, Freilauf
- SCHALTHEBEL** Shimano Revoshifter
- BREMSE** Shimano MT200, hydraulische Scheibenbremse, Shimano BL-MT201
- BEREIFUNG** Schwalbe Big Apple, 50-406, RaceGuard
- LENKER** Trekking AL
- VORBAU** AL, verstellbar, 90 mm, mit „All Up“ Höhenverstellung, 150 mm
- SATTELSTÜTZE** Kalloy SP-DC1, AL, 350 mm, Ø30,9 mm
- SCHEINWERFER** HERCULES, FH 40, LED, bis zu 40 Lux
- RÜCKLICHT** Gepäckträgerrücklicht R121, LED
- GEPÄCKTRÄGER** i-Rack, Systemträger, mit Federklappe
- SCHLOSS** ABUS Batterieschloss, mit Plus-Zylinder



Faltrahmen
20 Zoll / 52 cm

■ schwarz-matt




epowered by



Abbildung kann vom gelieferten Produkt abweichen.

ROB FOLD 10



// SPEZIFIKATIONEN

- MOTOR** Bosch Performance Cruise, GEN3, 250 Watt, 65 Nm
- AKKU** 500 Wh, Bosch Standard
- DISPLAY** Bosch Intuvia

- GABEL** AL, starr, 1.5"
- SCHALTUNG** Shimano Deore RD-M5120, 10-Gang
- SCHALTHEBEL** Shimano Deore SL-M4100
- BREMSE** Shimano MT200, hydraulische Scheibenbremse, Shimano BL-MT201
- BEREIFUNG** Schwalbe Big Apple, 55-406, RaceGuard
- LENKER** Trekking AL
- VORBAU** AL, verstellbar, 90 mm, mit „All Up“ Höhenverstellung, 150 mm
- SATTELSTÜTZE** Kalloy SP-DC1, AL, 400 mm, Ø27.2 mm
- SCHEINWERFER** HERCULES, FH 40, LED, bis zu 40 Lux
- RÜCKLICHT** Busch & Müller 2C, Gepäckträgerrücklicht LED
- GEPÄCKTRÄGER** i-Rack, Systemträger, mit Federklappe
- SCHLOSS** ABUS Batterieschloss, mit Plus-Zylinder



Faltrahmen
20 Zoll / 47 cm

■ schwarz-matt



epowered by



Abbildung kann vom gelieferten Produkt abweichen.


ROB FOLD R5



135 kg
max. zulässiges
Gesamtgewicht



FRONTTRÄGER
INTERFACE



AUSZEICHUNG FÜR DAS
VORGÄNGERMODELL MY22-
AUFWERTUNG: REIFEN, BLECHE,
GABEL



// SPEZIFIKATIONEN

MOTOR Bosch Performance Cruise, GEN3, 250 Watt, 65 Nm

AKKU 500 Wh, Bosch Standard

DISPLAY Bosch Intuvia

GABEL AL, starr, 1.5"

SCHALTUNG Shimano Nexus 5-Gang, Rücktrittbremse

SCHALTHEBEL Shimano Revoshifter

BREMSE Shimano MT200, hydraulische Scheibenbremse, Shimano
BL-MT201

BEREIFUNG Schwalbe Big Apple, 55-406, RaceGuard

ZAHNRIEMEN Gates CDX

LENKER Trekking AL

VORBAU AL, verstellbar, 90 mm, mit „All Up“ Höhenverstellung,
150 mm

SATTELSTÜTZE Kalloy SP-DC1, AL, 400 mm, Ø27.2 mm

SCHEINWERFER HERCULES, FH 40, LED, bis zu 40 Lux

RÜCKLICHT Busch & Müller 2C, Gepäckträgerrücklicht LED

GEPÄCKTRÄGER i-Rack, Systemträger, mit Federklappe

SCHLOSS ABUS Batterieschloss, mit Plus-Zylinder



Faltrahmen
20 Zoll / 47 cm

■ braun-matt



powered by



Abbildung kann vom gelieferten Produkt abweichen.



SEHR GUT: ROB FOLD R5

“ Das Rob Fold ist sicherlich eines der besten Komfort-Bikes am Markt. Mit Bosch-Performance-Motor ist es schub- und reichweitenstark, dazu sehr hochwertig und ziemlich leicht.

FOCUS E-BIKE

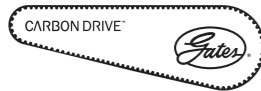


GUT: ROB FOLD R5

“ Mit dem Hercules Rob Fold R5 kommt ein richtig gutes Faltrad, dessen Fahrperformance & faltweise nicht nur Pendlern gefällt, sondern auch im Urlaub für Entdeckertouren taugt!

ElektroRad

ROB FOLD F5



// SPEZIFIKATIONEN

- MOTOR** Bosch Performance Cruise, GEN3, 250 Watt, 65 Nm
- AKKU** 500 Wh, Bosch Standard
- DISPLAY** Bosch Intuvia

- GABEL** AL, starr, 1.5"
- SCHALTUNG** Shimano Nexus 5-Gang, Freilauf
- SCHALTHEBEL** Shimano Revoshifter
- BREMSE** Shimano MT200, hydraulische Scheibenbremse, Shimano BL-MT201
- BEREIFUNG** Schwalbe Big Apple, 55-406, RaceGuard
- ZAHNRIEMEN** Gates CDX
- LENKER** Trekking AL
- VORBAU** AL, verstellbar, 90 mm, mit „All Up“ Höhenverstellung, 150 mm
- SATTELSTÜTZE** Kalloy SP-DC1, AL, 400 mm, Ø27.2 mm
- SCHEINWERFER** HERCULES, FH 40, LED, bis zu 40 Lux
- RÜCKLICHT** Busch & Müller 2C, Gepäckträgerrücklicht LED
- GEPÄCKTRÄGER** i-Rack, Systemträger, mit Federklappe
- SCHLOSS** ABUS Batterieschloss, mit Plus-Zylinder



■ braun-matt



epowered by




Abbildung kann vom gelieferten Produkt abweichen.

// SPEZIFIKATIONEN

- MOTOR** Bosch Active Plus, GEN3, 250 Watt, 50 Nm
- AKKU** 500 Wh, 400 Wh, Bosch Standard
- DISPLAY** Bosch Intuvia

- GABEL** AL, starr, 1.5"
- SCHALTUNG** Shimano Nexus 8-Gang, Rücktrittbremse
- SCHALTHEBEL** Shimano Revoshifter
- BREMSE** Shimano MT200, hydraulische Scheibenbremse, Shimano BL-MT201
- BEREIFUNG** Schwalbe Big Apple, 55-406, RaceGuard
- LENKER** Trekking AL
- VORBAU** AL, verstellbar, 90 mm, mit „All Up“ Höhenverstellung, 150 mm
- SATTELSTÜTZE** Kalloy SP-DC1, AL, 400 mm, Ø27.2 mm
- SCHEINWERFER** HERCULES, FH 40, LED, bis zu 40 Lux
- RÜCKLICHT** Busch & Müller 2C, Gepäckträgerrücklicht LED
- GEPÄCKTRÄGER** i-Rack, Systemträger, mit Federklappe
- SCHLOSS** ABUS Batterieschloss, mit Plus-Zylinder



■ anthrazit-matt

■ rot-matt



epowered by



Abbildung kann vom gelieferten Produkt abweichen.

ROB FOLD F8



// SPEZIFIKATIONEN

- MOTOR** Bosch Active Plus, GEN3, 250 Watt, 50 Nm
- AKKU** 500 Wh, 400 Wh, Bosch Standard
- DISPLAY** Bosch Intuvia

- GABEL** AL, starr, 1.5"
- SCHALTUNG** Shimano Nexus 8-Gang, Freilauf
- SCHALTHEBEL** Shimano Revoshifter
- BREMSE** Shimano MT200, hydraulische Scheibenbremse, Shimano BL-MT201
- BEREIFUNG** Schwalbe Big Apple, 55-406, RaceGuard
- LENKER** Trekking AL
- VORBAU** AL, verstellbar, 90 mm, mit „All Up“ Höhenverstellung, 150 mm
- SATTELSTÜTZE** Kalloy SP-DC1, AL, 400 mm, Ø27.2 mm
- SCHEINWERFER** HERCULES, FH 40, LED, bis zu 40 Lux
- RÜCKLICHT** Busch & Müller 2C, Gepäckträgerrücklicht LED
- GEPÄCKTRÄGER** i-Rack, Systemträger, mit Federklappe
- SCHLOSS** ABUS Batterieschloss, mit Plus-Zylinder



Faltrahmen
20 Zoll / 47 cm

■ anthrazit-matt

■ rot-matt



epowered by



Abbildung kann vom gelieferten Produkt abweichen.

// SPEZIFIKATIONEN

- MOTOR** Bosch Active, GEN3, 250 Watt, 40 Nm
- AKKU** 400 Wh, Bosch Standard
- DISPLAY** Bosch Purion

- GABEL** Stahlgabel, starr, 1.5"
- SCHALTUNG** Shimano Nexus 7-Gang, Rücktrittbremse
- SCHALTHEBEL** Shimano Revoshifter
- BREMSE** Magura HS11, hydraulische Felgenbremse, Magura HS11
- BEREIFUNG** Schwalbe Big Apple, 50-406, RaceGuard
- LENKER** Trekking AL
- VORBAU** AL, verstellbar, 90 mm, mit „All Up“ Höhenverstellung, 150 mm
- SATTELSTÜTZE** Kalloy SP-DC1, AL, 400 mm, Ø27.2 mm
- SCHEINWERFER** HERCULES, FH 40, LED, bis zu 40 Lux
- RÜCKLICHT** Busch & Müller 2C, Gepäckträgerrücklicht LED
- GEPÄCKTRÄGER** i-Rack, Systemträger, mit Federklappe
- SCHLOSS** ABUS Batterieschloss, mit Plus-Zylinder



Faltrahmen
20 Zoll / 46 cm

■ schwarz-glänzend



epowered by



Abbildung kann vom gelieferten Produkt abweichen.

ROB FOLD F7



135 kg
max. zulässiges
Gesamtgewicht



// SPEZIFIKATIONEN

MOTOR Bosch Active, GEN3, 250 Watt, 40 Nm

AKKU 400 Wh, Bosch Standard

DISPLAY Bosch Purion

GABEL Stahlgabel, starr, 1.5"

SCHALTUNG Shimano Nexus 7-Gang, Freilauf

SCHALTHEBEL Shimano Revoshifter

BREMSE Magura HS11, hydraulische Felgenbremse, Magura HS11

BEREIFUNG Schwalbe Big Apple, 50-406, RaceGuard

LENKER Trekking AL

VORBAU AL, verstellbar, 90 mm, mit „All Up“ Höhenverstellung,
150 mm

SATTELSTÜTZE Kalloy SP-DC1, AL, 400 mm, Ø27.2 mm

SCHEINWERFER HERCULES, FH 40, LED, bis zu 40 Lux

RÜCKLICHT Busch & Müller 2C, Gepäckträgerrücklicht LED

GEPÄCKTRÄGER i-Rack, Systemträger, mit Federklappe

SCHLOSS ABUS Batterieschloss, mit Plus-Zylinder



Faltrahmen
20 Zoll / 46 cm

schwarz-glänzend



powered by



Abbildung kann vom gelieferten Produkt abweichen.

DAS PASSENDE ZUBEHÖR

UNSERE E-FALT- & E-KOMPAKTRÄDER FÜR UNTERWEGS.

Flexibel E-Biken und einfach überall mobil sein - die Hercules E-Falt- und Kompakträder verbinden Funktion und Design mit der Sportlichkeit leistungsstarker Antriebssysteme. In Sekundenschnelle fahrbereit sind sie **Mobilitätsgarant** auf täglichen Strecken und Mobilmacher im Urlaub zugleich. Wendig und schnell ist das Fahren mit Futura und Rob Fold dabei immer ein Highlight.



Rob Fold Tragetasche

Unsere Tragetasche bietet einen idealen Schutz für Dein ROB FOLD und ist speziell für den Transport in öffentlichen Verkehrsmitteln geeignet - egal ob Bus oder Bahn.

Maße: ca. 110 x 115 x 29 cm

ZUBEHÖR

DIE REVOLUTION IM ANBAUTEILEMARKT

MonkeyLink macht die Verbindung zwischen Bauteil und Bike ganz einfach. Ein Klick und alles passt! Über eine **Magnetverbindung** findet jede Komponente ihren Platz wie von selbst. Die Arretierung erfolgt automatisch. E-Bike-Teile werden gleichzeitig mit Energie aus dem Akku versorgt und sind über das Display steuerbar.



600 ml



450 ml



450 ml



Beleuchtungskomponenten

Front- und Rückleuchte



Monkeylink Tasche

Elegant kleines Gepäck verstauen – mit unserer praktischen MonkeyLink® Tasche mit bewährter MonkeyLink® Magnetverbindung für eine einfache und schnelle Handhabung.

MONKEY
LINK

i-RACK



Box für i-Rack



Smartbag für i-Rack



Korb für i-Rack



Doppeltasche

HERCULES

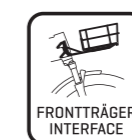
FRONTTRÄGER



Hercules Frontträger



Hercules Korb-Erweiterung



Modelle mit dem „**Frontträger Interface**“ verfügen über Anschraubpunkte am Steuerrohr zur Montage des Frontträgers. Entsprechende Modelle sind mit dem „Frontträger Interface Logo“ gekennzeichnet.



HERCULES

HERCULES GMBH
Vertriebsbüro Deutschland
ecopark-Allee 13
D-49685 Emstek
Tel: +49 [0] 4473 926 17 - 0
Fax: +49 [0] 4473 926 17 - 29
info@hercules-bikes.de

Zu den Angaben in diesem Katalog:
Nach Redaktionsschluss dieses Kataloges können sich am Produkt Änderungen ergeben haben.
Fragen Sie daher zum verbindlichen letzten Stand Ihren HERCULES-Fachhändler. Irrtümer, Druckfehler,
Liefermöglichkeit und technische Änderungen vorbehalten.

Ihr HERCULES Fachhändler

HERCULES

www.hercules-bikes.de